

# 서울특별시 재단법인 서울디지털재단 출연 동의안

의안 번호	1211
----------	------

제출년월일 : 2023년 8월 14일

제출자 : 서울특별시장

## 1. 제안이유

가. 서울시는 첨단 디지털 기술을 활용하여 시민복리를 증진하고, 서울특별시의 지속가능한 발전을 지원하기 위해 '서울특별시 디지털재단'을 운영하고 있음

나. 이에 서울특별시 디지털재단의 원활한 운영을 위하여 2024 회계연도 서울특별시 세출예산에 반영하고자 「지방재정법」 제18조 제3항에 따라 서울디지털재단 출연 여부에 대하여 사전 동의를 얻으려는 것임

## 2. 주요내용

가. 대상기관 : 서울특별시 디지털재단

나. 출연 추진근거

- 지방자치단체 출자·출연기관의 운영에 관한 법률
- 서울디지털재단 설립 및 운영에 관한 조례 제13조

다. 출연 필요성

- 디지털 선도도시 구현을 위해 AI·빅데이터를 활용한 정책연구 및 서비스 개발로 행정혁신 가속화 지원
- 디지털 기술 기반의 도시문제 해결을 통한 시민 편의 증진 및 디지털 약자·소외계층의 격차 해소 지원
- 글로벌 도시경쟁력 강화를 위한 스마트도시 생태계 활성화

## 라. 출연 사무내용

- 첨단 디지털 기술 및 스마트도시 분야 정책연구 및 컨설팅
- 첨단 디지털 기술 및 스마트도시 관련 중소기업과 벤처기업 지원
- 디지털 격차해소 사업
- 서울시, 투자출연기관, 시민들의 디지털 역량강화
- 빅데이터 관련 교육, 컨설팅, 공공민간데이터 활용사업
- 디지털 기술 및 스마트도시 분야 국제협력

## 마. 서울디지털재단 기관 개요

- 소재지 : 서울시 마포구 매봉산로 31 에스플렉스센터 스마트움 16층
- 규모(전용) : 1,738(700)m<sup>2</sup>
- 위치도



지역여건	지하철 디지털미디어시티역(경의중앙선, 공항철도, 6호선)에서 도보 15분
------	--

바. 소요예산 및 산출근거(붙임1)

- 출연금액 : 12,997,080천원 ※ 예산편성 과정에서 변경 가능
- 산출근거 : 사업비 8,378,830천원, 인건비 2,565,600천원  
운영경비 2,052,650천원

사. 이사회 회의록 : 붙임2

아. 결산보고서 : 붙임3

### 3. 참고사항

가. 관계법령 : 지방재정법 제18조

- 제18조(출자 또는 출연의 제한) ① 지방자치단체는 법령에 근거가 있는 경우에만 출자를 할 수 있다.
- ② 지방자치단체는 법령에 근거가 있는 경우와 제17조제2항의 공공기관에 대하여 조례에 근거가 있는 경우에만 출연을 할 수 있다.
- ③ 지방자치단체가 출자 또는 출연을 하려면 미리 해당 지방의회의 의결을 얻어야 한다.

나. 예산조치 : 2024년 예산 편성

다. 합 의 : 해당사항 없음

※ 작성자 : 디지털정책담당관 디지털정책기획팀 김화현(☎ 2133-2913)

(단위 : 천원)

구 분	사업명	'24년 예산안(B)
디지털 서울 싱크탱크	소 계	3,843,190
	디지털 정책연구	288,800
	(명칭변경) 도시데이터 활용 컨설팅 (구)디지털플랫폼 기반 AI·빅데이터 연구	281,180
	(신규) AI 행정서비스 연구개발	2,945,210
	공공데이터 활용·분석 지원	328,000
디지털포용 종합지원	소 계	978,400
	디지털 약자 역량강화 교육(어디나지원단)	883,000
	로봇활용 시민체감 서비스 운영	95,400
스마트도시 생태계지원	소 계	3,133,240
	서울스마트시티센터 운영	674,260
	스마트도시 솔루션 해외진출	560,980
	(신규) 서울스마트시티엑스포(SSCE) 운영	1,898,000
스마트도시 서비스개발	소 계	424,000
	메타버스 서울 시민참여 문화 조성	400,000
	사회적약자를 위한 증강현실 서비스 운영	24,000
행정운영 경비	소 계	4,618,250
	인력운영비	2,565,600
	기본경비	2,052,650
	예비비 (내부유보금, 정현원차 봉급 예비비 등)	-
합 계		12,997,080

# 재단법인 서울디지털재단

## 제15회 정기이사회 회의록

1. 일 시 : 2023. 3. 7.(화), 16:00 ~ 17:10

2. 개최장소 : 서울스마트시티센터 네트워킹 라운지

3. 참석인원 : 19명

- 이사회(8명) : 강요식 이사장, 송정희 이사, 송동호 이사, 김유빈 이사, 김진만 디지털정책관, 이대호 공기업2팀장(조미숙 재정기획관 대리참석), 김현주 감사, 오경희 디지털정책담당관
- 서울시(2명) : 이민국 주무관, 김수희 주무관
- 재 단(9명) : 주성환 경영기획실장(간사), 박동진 기획인사팀장, 박선미 디지털전략팀장, 노희숙 스마트포용팀장, 한태환 신산업성장팀장, 이승하 메타버스팀장, 류진현 총무회계팀장, 한소영 근로자 위원, 박진정 선임

4. 회의순서

① 개회 및 인사말씀

② 안건심의

[의결안건]

- 제170호 : 직제 및 정원규정 개정(안)
- 제171호 : 재단법인 서울디지털재단 정관 개정(안)
- 제172호 : 인사규정 개정(안)
- 제173호 : 보수규정 개정(안)
- 제174호 : 복무규정 개정(안)
- 제175호 : 임원추천위원회 운영 규정 개정(안)

- 제176호 : 여비 및 회의수당 규정 개정(안)
- 제177호 : 물품관리규정 개정(안)
- 제178호 : 회계규정 개정(안)
- 제179호 : 2022 회계연도 재무회계 결산(안)
- 제180호 : 2022 회계연도 예산회계 결산 및 잉여금 처분(안)
- 제181호 : 2023년 제1차 추가경정예산 편성(안)
- 제182호 : 2023년 사업계획 및 예산 변경(안)

[보고안건]

- 제1호 : 2023년 이사회 운영 계획(안)
- 제2호 : 서울디지털재단 ESG경영 추진계획(안)
- 제3호 : 평생교육시설 이전 등록(안)

③ 폐 회

5. 회의내용

구 분	발 언 내 용
<b>〈개회선언 및 인사말씀〉</b>	
이사장	지금부터 제15회 정기이사회를 시작하겠습니다. 간사께서는 성원을 보고해 주기를 바랍니다.
간 사	제15회 정기이사회 성원을 보고 드리겠습니다. 재적 이사 8명 중 6명이 참석하셨으므로 성원이 되었음을 보고드립니다.
이사장	성원이 되었으므로 제15회 정기이사회 개회를 선언함. 바쁜 일정에도 불구하고 제15회 정기이사회에 참석해주신 이사님들께 감사의 말씀을 드립니다. 새로 임명되신 비상임이사 두 분을 진심으로 환영함. 설립 8년차 재단은 올해도 디지털 대전환을 통한 스마트시티

	<p>서울의 글로벌 경쟁력 강화를 위해 모든 역량을 집중할 것임.  서울디지털재단의 신년 슬로건은 'Let's take a double leap'으로, 두 배로 성장하자는 의미임.</p> <p>서울의 디지털 전환의 중심 디지털재단은 인력과 예산을 현재보다 2배 늘려서, 향후 디지털 선도도시 미래 서울을 준비하고자 함.  중점사업의 효율적 추진을 위해 AI·빅데이터팀, 메타시티팀을 신설할 예정임.</p> <p>메타버스 서울 시민참여 활성화, 공공서비스의 디지털전환 촉진, 디지털 약자와의 동행 강화, 디지털 체험 학습장 확장, 스마트도시 생태계 다각적 지원 등을 목표로 하고 있음.</p> <p>※ 재단 소개영상 시청</p>
<p>〈안건 상정〉</p>	
<p>이사장</p>	<p>효율적인 이사회 진행을 위해 이사님들의 이견이 없으실 경우, 안전을 일괄 상정하고 의결 및 접수하도록 하겠음.</p>
<p>참석 이사진</p>	<p>이견 없음.</p>
<p>이사장</p>	<p>오늘 안건은 의결안건 '직제 및 정원규정 개정(안)', '재단법인 서울디지털재단 정관 개정(안)', '인사규정 개정(안)', '보수규정 개정(안)', '복무규정 개정(안)', '임원추천위원회 운영 규정 개정(안)', '여비 및 회의수당 규정 개정(안)', '물품관리규정 개정(안)', '회계규정 개정(안)', '2022 회계연도 재무회계 결산(안)', '2022 회계연도 예산회계 결산 및 잉여금 처분(안)', '2023년 제1차 추가경정예산 편성(안)', '2023년 사업계획 및 예산 변경(안)', 보고안건 '2023년 이사회 운영 계획(안)', '서울 디지털재단 ESG경영 추진계획(안)', '평생교육시설 이전 등록(안)으로, 총 16건을 일괄 상정함.</p> <p>안건으로 상정된 재단의 현안 사항들에 대해 아낌없는 조언과 의견을 부탁드립니다.</p>

**[의결안건] <제170호 “직제 및 정원규정 개정(안)”>**

이사장	의안번호 제170호 “직제 및 정원규정 개정(안)”에 대해 간사의 보고를 들겠음.
간사	(안전설명)
이사장	참고로 설명 드리면, 디지털전략팀을 AI·빅데이터팀과 디지털정책팀으로 분리하여 AI 및 ChatGPT를 강화하는 것이며, 그간에는 AI·빅데이터TF를 2개월 간 운영해옴. 또한, 신산업성장팀과 메타버스티eam을 메타시티팀으로 통합하여 시너지를 창출하고자 함. 아울러 총 7개팀은 그대로 유지하고 경영전략실 산하 3개팀, 혁신사업본부 산하 3개팀으로 편제를 조정하여, 본부장 및 실장 산하에 균형있게 조직을 운영하고자 함. 안전에 대해서 의견이 있으시면 말씀해 주시기 바람.
참석 이사진	별도 의견 없음.
이사장	이견이 없으시면 다음 안건으로 넘어가겠음.

**[의결안건] <제171호 “재단법인 서울디지털재단 정관 개정(안)”>**

이사장	의안번호 제171호 “재단법인 서울디지털재단 정관 개정(안)”에 대해 간사의 보고를 들겠음.
간사	(안전설명)
이사장	본 안건에 대해 설명 드리면, 조직개편 내용은 이전 안건에서 말씀드렸고, 상위법령에 따라 임원 결격사유를 개정하고자 함. 또한, 임원명칭은 작년 서울시 발령 이후 다소 늦은 감이 있지만 이번에 변경하는 부분임. 참고로, 정관 개정안은 어제 있었던 제316회 시의회 주택공간위원회에 보고 드린 바 있음. 안전에 대해서 의견이 있으시면 말씀해 주시기 바람.
참석 이사진	별도 의견 없음.
이사장	이견이 없으시면 다음 안건으로 넘어가겠음.

<b>[의결안건] &lt;제172호 “인사규정 개정(안)”&gt;</b>	
이사장	의안번호 제172호 “인사규정 개정(안)”을 상정하겠습니다. 상정안건에 대해 간사의 보고를 듣겠습니다.
간사	(안건설명)
이사장	본 안건은 상위법령에 따라 직위해제 요건을 완화하고, 직원 채용 결격사유를 추가하는 내용임. 안건에 대해서 의견이 있으시면 말씀해 주시기 바랍니다.
참석 이사진	별도 의견 없음.
이사장	이견이 없으시면 다음 안건으로 넘어가겠습니다.
<b>[의결안건] &lt;제173호 “보수규정 개정(안)”&gt;</b>	
이사장	의안번호 제173호 “보수규정 개정(안)”에 대해 간사의 보고를 듣겠습니다.
간사	(안건설명)
이사장	본 안건은 징계 및 직위해제가 무죄 또는 혐의 없음인 경우, 제한되었던 보수를 소급 지급하는 내용임. 안건에 대해서 의견이 있으시면 말씀해 주시기 바랍니다.
참석 이사진	별도 의견 없음.
이사장	이견이 없으시면 다음 안건으로 넘어가겠습니다.
<b>[의결안건] &lt;제174호 “복무규정 개정(안)”&gt;</b>	
이사장	의안번호 제174호 “복무규정 개정(안)”에 대해 간사의 보고를 듣겠습니다.
간사	(안건설명)
이사장	참고로 말씀드리면, 본인·배우자의 부모의 형제자매와 그 형제자매 배우자 사망시 기존 2일의 청원휴가를 1일로 변경하고, 자녀 또는 자녀 배우자 출산 시 1일의 청원휴가를 신설하는 등의 내용임. 안건에 대해서 의견이 있으시면 말씀해 주시기 바랍니다.
참석 이사진	별도 의견 없음.
이사장	이견이 없으시면 다음 안건으로 넘어가겠습니다.

**[의결안건] <제175호 “임원추천위원회 운영 규정 개정(안)”>**

이사장	의안번호 제175호 “임원추천위원회 운영 규정 개정(안)”에 대해 간사의 보고를 듣겠음.
간사	(안전설명)
이사장	참고로 말씀드리면, 본 안건은 앞서 보고 드린 정관 개정(안)에서 변경한 임원의 결격사유를 임원후보자 추천 제한 요건에 반영하고자 함. 안건에 대해서 의견이 있으시면 말씀해 주시기 바람.
참석 이사진	별도 의견 없음.
이사장	이견이 없으시면 다음 안건으로 넘어가겠음.

**[의결안건] <제176호 “여비 및 회의수당 규정 개정(안)”>**

이사장	의안번호 제176호 “여비 및 회의수당 규정 개정(안)”에 대해 간사의 보고를 듣겠음.
간사	(안전설명)
이사장	참고로 말씀드리면, 해외출장 시 로밍비를 본 규정에 따라 별도 경비로 지급하였는데, 작년 행정사무감사에서 지적받은 바 있어 시정하고자 함. 안건에 대해서 의견이 있으시면 말씀해 주시기 바람.
송정희 이사	직원들에게 업무를 위한 통신비를 지급하고 있는지?
간사	지급하지 않고 있음.
이사장	해외출장인 경우에는 통신비를 지급하였으나, 공무원 규정에 따라 별도 통신비를 구분하여 지급하지 않는 내용임.
송정희 이사	그렇다면 로밍비를 일비에 포함하여 지급하는 것으로 알겠음.
이사장	안건에 대해 추가 의견이 있으시면 말씀해 주시기 바람.
참석 이사진	추가 의견 없음.
이사장	이견이 없으시면 다음 안건으로 넘어가겠음.

[의결안건] <제177호 “물품관리규정 개정(안)”>

이사장	의안번호 제177호 “물품관리규정 개정(안)”을 상정하겠음. 상정안건에 대해 간사의 보고를 듣겠음.
간사	(안건설명)
이사장	참고로 말씀드리면, 본 안건은 상위법령 및 서울시 감사에 따라 물품의 범위, 구분 기준을 강화하는 내용임. 안건에 대해서 의견이 있으시면 말씀해 주시기 바람.
김현주 감사	회계감사보고서를 보니 비품이 증가하였음. 재단이 디지털 전환을 하면서 증가한 것 같은데 재단 내부에 비품관리자가 있는지?
이사장	총무회계팀에서 팀장 및 물품관리팀원이 관리하고 있으며, RFID를 도입하여 물품관리의 효율화를 추진 중임.
이사장	안건에 대해 추가 의견이 있으시면 말씀해 주시기 바람.
참석 이사진	추가 의견 없음.
이사장	이견이 없으시면 다음 안건으로 넘어가겠음.

[의결안건] <제178호 “회계규정 개정(안)”>

이사장	의안번호 제178호 “회계규정 개정(안)”에 대해 간사의 보고를 듣겠음.
간사	(안건설명)
이사장	참고로 말씀드리면, 본 안건은 결산보고 절차를 지방출자·출연 기관 결산기준 및 정관에 따라 개정하는 내용임. 현재 2개월 이내 결산을 완료하였고, 이사회에 보고하는 절차임. 안건에 대해서 의견이 있으시면 말씀해 주시기 바람.
참석 이사진	별도 의견 없음.
이사장	이견이 없으시면 다음 안건으로 넘어가겠음.

**[의결안건] <제179호 “2022 회계연도 재무회계 결산(안)”>**

이사장	의안번호 제179호 “2022 회계연도 재무회계 결산(안)”을 상정하겠음. 상정안건에 대해 간사의 보고를 듣겠음.
간사	(안건설명)
이대호 팀장	사업비용이 63억 원 정도인데, 홍보비가 약16억 원인 25%로 사업비의 균형이 필요해보임.
이사장	재단 규모가 작아 대외적으로 기관의 존재를 알려야 하기에 홍보비가 필요한 부분이며, 그간에는 오히려 홍보를 많이 안했음. 예산 규모의 범위에 벗어나지 않도록 잘 검토하겠음.
이대호 팀장	손익도 마이너스이니 단순홍보를 지양해야함.
이사장	참고로 재무상태표를 보시면, 부채 4억 8천만 원인데 전년에는 22억 원으로 79%가 감소했음. 이는 집행을 많이 하고 이월금이 감소한 결과임. 또한, 당기순손실은 5억 6천만 원 정도로 전년 13억 7천만 원 대비 59% 감소하였고, 과거 이사장 부재로 예산 집행률이 저조했으나 집행률이 크게 상승하는 등 재무상태가 호전되었음.
이사장	안건에 대해 추가 의견이 있으시면 말씀해 주시기 바람.
참석 이사진	추가 의견 없음.
이사장	이견이 없으시면 다음 안건으로 넘어가겠음.

**[의결안건] <제180호 “2022 회계연도 예산회계 결산 및 잉여금 처분(안)”>**

이사장	의안번호 제180호 “2022 회계연도 예산회계 결산 및 잉여금 처분(안)”을 상정하겠음. 상정안건에 대해 간사의 보고를 듣겠음.
간사	(안건설명)
이대호 팀장	예산 집행률이 86% 정도인데 올해는 예산 집행 계획을 면밀히 수립하여 집행률을 제고할 수 있었으면 좋겠음.

이사장	코로나19로 인해 전년도 사고이월 된 예산이 있었음. 올해는 꼼꼼히 살펴서 예산을 집행하겠음.
송정희 이사	세입세출결산 총괄표에서 사업외수입이 예산액과 결산액이 차이 나는 이유는?
간사	센터이전에 따른 보증금 반환 수입, 이자 등 잡수익이 포함되었음.
이사장	아울러 잉여금 처분 관련, 사고이월은 약 4억 원인데 이는 전년도 21억 원에서 감소한 수치임. 또한, 예비비 편성은 3억6천만 원정도인데 예전에 본예산에 포함했었던 것으로 작년과 다른 부분임.
이사장	안전에 대해 추가 의견이 있으시면 말씀해 주시기 바람.
참석 이사진	추가 의견 없음.
이사장	이견이 없으시면 다음 안건으로 넘어가겠음.
<b>[의결안건] &lt;제181호 “2023년 제1차 추가경정예산 편성(안)”&gt;</b>	
이사장	의안번호 제181호 “2023년 제1차 추가경정예산 편성(안)”에 대해 간사의 보고를 듣겠음.
간사	(안전설명)
이사장	참고로 말씀드리면, 먼저 로봇활용 디지털 역량강화 교육 사업 관련 자치구와 종합 계약에 따라 분담금을 각 3천7백만 원씩을 받아 사업비로 편성하는 내용임. 다음으로 기술개발 지원사업의 기술료 징수 수익과 서울스마트 시티센터 입주 사용료 수익 월5만 원씩을 예비비로 편성하고자 함. 안전에 대해서 의견이 있으시면 말씀해 주시기 바람.
참석 이사진	별도 의견 없음.
이사장	이견이 없으시면 다음 안건으로 넘어가겠음.

**[의결안건] <제182호 “2023년 사업계획 및 예산 변경(안)”>**

이사장	의안번호 제182호 “2023년 사업계획 및 예산 변경(안)”에 대해 간사의 보고를 들겠음.
간사	(안전설명)
송정희 이사	매거진을 3천만 원으로 300부 발간하는데 부수가 많지 않아 보임. 차라리 오프라인이 아닌 온라인으로 제작하는 것이 어떤지? 재단 홈페이지의 자료실 보강하여 일반적 내용 보다는 전문성을 갖춘 콘텐츠 구성이 필요함. 아울러 디지털 관련 타 매체(전자 신문 등)와 차별성을 갖출 수 있어야함.
이사장	이사님 말씀에 동감하며 간행물 발간 관련 다른 방법으로 선회하여 전면 재검토 하고, 재단 홈페이지에 양질의 자료를 많이 업로드 할 수 있도록 하겠음. 참고로, 로봇활용 디지털 역량강화 교육사업을 로봇활용 시민 체감 서비스 운영사업으로 변경하였는데 이는 시장님께서 강조 하신 디지털 혜택의 시민체감을 반영한 부분임.
이사장	안전에 대해 추가 의견이 있으시면 말씀해 주시기 바람.
참석 이사진	추가 의견 없음.
이사장	이견이 없으시면 다음 보고안전으로 넘어가겠음.

**[보고안건] <제1호 “2023년도 이사회 운영 계획(안)”>**

이사장	보고번호 제1호 “2023년도 이사회 운영 계획(안)”을 상정하겠음. 상정안전에 대해 간사의 보고를 들겠음.
간사	(안전설명)
이사장	기존처럼 연 초와 연 말, 정기이사회를 개최하고, 규정개정, 임원 추천위원회 위원 추천 등 안전 발생 시 임시 이사회 개최 예정임. 안전에 대해서 의견이 있으시면 말씀해 주시기 바람.
참석 이사진	별도 의견 없음.
이사장	이견이 없으시면 다음 보고안전으로 넘어가겠음.

**[보고안건] <제2호 “서울디지털재단 ESG경영 추진계획(안)”>**

이사장	보고번호 제2호 “서울디지털재단 ESG경영 추진계획(안)”을 상정하겠음. 상정안건에 대해 간사의 보고를 듣겠음.
간사	(안전설명)
이사장	참고로, 재단은 작년 12월 6일 ESG경영계획을 수립하였고, 이사장과 위촉직 비상임이사 4인이 ESG경영위원회를 구성하여, ESG경영 전반에 대한 관리 감독을 통해 경영 역량 및 실행력을 강화하고자 함. 안전에 대해서 의견이 있으시면 말씀해 주시기 바람.
송동호 이사	ESG경영 성과목표 및 지표가 설정되어 있는지?
박동진 팀장	팀별로 실행과제를 지정하여 목표를 수립하고 작년 말부터 추진 중임. 자문위원단 자문을 받아 지표를 설정하였고, 올해에는 보완 및 고도화하겠음.
이사장	안전에 대해 추가 의견이 있으시면 말씀해 주시기 바람.
참석 이사진	추가 의견 없음.
이사장	이견이 없으시면 다음 보고안건으로 넘어가겠음.

**[보고안건] <제3호 “평생교육시설 이전 등록(안)”>**

이사장	보고번호 제3호 “평생교육시설 이전 등록(안)”을 상정하겠음. 상정안건에 대해 간사의 보고를 듣겠음.
간사	(안전설명)
이사장	본 안건은 서울스마트시티센터가 상암으로 위치를 변경함에 따라, 평생교육시설의 이전등록을 하는 내용임. 안전에 대해서 의견이 있으시면 말씀해 주시기 바람.
김유빈 이사	명칭이 평생교육원인데 실제 교육도 이루어지는지?
노희숙 팀장	교육하고 있음.


이사장	서울스마트시티센터를 평생교육시설로 등록 시 다양한 이점이 있음. 담당 팀장이 직접 설명 바람.
노희숙 팀장	교육 소프트웨어 구입 시 할인 및 라이선스 발급 시 저렴하게 다수 확보가능하며, 국비지원사업의 대상이 됨. 아울러 학점운영제 등 평생교육제도의 제도적 지원받을 수 있음.
이사장	안전에 대해 추가 의견이 있으시면 말씀해 주시기 바람.
참석 이사진	추가 의견 없음.
이사장	의견이 없으시면 이상으로, 일괄상정 한 의결안건 총 13건을 일괄의결처리하고, 보고안건 총 3건을 일괄접수처리 하겠음.
<b>&lt; 폐 회 &gt;</b>	
이사장	바쁘신 중에도 참석해주신 임원님들께 다시 한 번 감사의 말씀을 드림.  이상으로 서울디지털재단 제15회 정기이사회를 모두 마치겠음. 폐회를 선언함.

---

2022 회계연도

# 결산보고서

---



Seoul Digital Foundation  
서울디지털재단

# 1. 총괄표

## ○ 결산 서류 점검표

내 용		출연기관
<b>I. 결산서</b>		
1. 총괄표		○
2. 사업보고서	(1) 개황	○
	(2) 연도별 업무현황	○
	(3) 사업운영성과	○
3. 재무제표	(1) 재무상태표	○
	(2) 운영성과표	○
	(3) 순자산변동표	○
	(4) 현금흐름표	○
	(5) 재무제표에 대한 주석	○
4. 재무제표 부속명세서	(1) 현금예금명세서	○
	(2) 미수금명세서	○
	(3) 기타미수금명세서	내용없음
	(4) 기타당좌자산명세서	○
	(5) 재고자산명세서	내용없음
	(6) 유가증권명세서	내용없음
	(7) 기타투자자산명세서	○
	(8) 유형자산명세서	○
	(9) 무형자산명세서	○
	(10) 기타비유동자산명세서	○
	(11) 매입채무명세서	내용없음
	(12) 미지급비용(금)명세서	○
	(13) 기타유동부채명세서	○
	(14) 차입금명세서	내용없음
	(15) 총당금명세서	내용없음
	(16) 기본재산명세서	○
	(17) 잉여금명세서	내용없음
	(18) 제조(공사)원가명세서	내용없음
	(19) 성질별 손익계산서	○
	(20) 재무제표와 예산결산 차이 명세서	○
	(21) 우발부채 현황	내용없음
	(22) 금융부채 현황	내용없음

내 용		출연기관
5. 예산결산 보고서	(1) 결산총괄	○
	(2) 수입예산결산보고서	○
	(3) 지출예산결산보고서	○
6. 예산결산 부속명세서	(1) 예비비사용조서	○
	(2) 예산이월액조서	○
	(3) 전년도이월액조서	○
	(4) 예산전용액조서	○
	(5) 계속비결산조서	내용없음
	(6) 미수액조서, 미지급액조서	○
	(7) 불납결손액조서	내용없음
	(8) 수입·지출외현금현재액조서	○
	(9) 지출예산 성질별 결산	○
	(10) 보조금 명세서	내용없음
	(11) 기부금 명세서	내용없음
	(12) 순세계잉여금 발생원인 및 처리계획	○
7. 경영분석지표	(1) 경영분석지표	○
<b>감사보고서</b>		
	(1) 회계감사보고서	○

## 2. 사업 보고서

(서울디지털재단)

(1) - 개 황

(2) - 연도별 업무 현황

(3) - 사업운영성과

## (1) 개황

## 가. 총괄사항

서울디지털재단 첨단 디지털 기술을 활용해 시민 복리를 증진하고, 서울특별시의 지속가능한 발전을 지원하기 위해 2016년 5월 25일 설립된 서울시 산하 출연기관입니다.

2022년 재단은 '넥스트 디지털 생태계를 리딩하는 스마트 서울의 컨트롤 타워' 라는 비전하에, 3개 사업인 △빅데이터·AI 기반 스마트도시 정책 개발·적용, △시민 디지털 역량강화를 통한 스마트시티즌 확대, △스마트시티 솔루션 기업 디지털 대전환 지원사업을 중점 추진했습니다.

'빅데이터·AI 기반의 스마트도시 정책 개발·적용' 사업으로는 빅데이터·AI 기반의 공공서비스 개발, 디지털포용 정책개발, 시정 빅데이터 분석 지원 등을 수행했습니다.

'시민 디지털 역량강화를 통한 스마트 시티즌 확대'를 위해서는 어르신 일대일 맞춤형 맞춤형 디지털 역량향상 교육과, 스마트로봇을 활용한 디지털격차해소 사업, 빅데이터 전문교육과정을 운영했습니다.

'스마트시티 솔루션 기업 디지털 전환 지원' 사업의 일환으로는 <CES 서울관> 조성·운영을 통해 스마트도시 서울과 기술기업의 비즈니스 성과를 해외에 알리고, 기업의 비대면 기술·서비스 개발을 지원하는 스마트시티센터를 운영했습니다.

## 나. 행정관청 인가사항

신청년월일	신청서	건명	인가년월일
2022. 4. 18.	과학기술정보통신부	정관 개정	2022. 4. 19.

다. 직원에 관한 사항

1) 임원 현황

(단위 : 명)

구분			정 원			현 원			비고		
			전년도말	기간 중 (12월31일 기준)		당년도말	전년도말	기간 중 (12월31일 기준)		당년도말	
				증	감			증			감
합계			1	-	-	1	1	-	-	1	
정 규 직	기관장	남	1	-	-	1	1	-	-	1	
		여	-	-	-	-	-	-	-	-	
	임원 (비상임 임원 제외)	남	-	-	-	-	-	-	-	-	
		여	-	-	-	-	-	-	-	-	

2) 직원 현황

(단위 : 명)

구분			정 원			현 원			비고		
			전년도말	기간 중 (12월31일 기준)		당년도말	전년도말	기간 중 (12월31일 기준)		당년도말	
				증	감			증			감
합계			44	-	-	44	39	2	1	40	
정 규 직	소계		44	-	-	44	36	2	-	38	
	일반정규직		44	-	-	44	36	2	-	38	
비 정 규 직	소계		-	-	-	-	3	-	1	2	
	기간제		-	-	-	-	3	-	1	2	
	단시간		-	-	-	-	-	-	-	-	
	기타		-	-	-	-	-	-	-	-	

3) 직급별 현황

(단위 : 명, 현원 기준)

구분	계	임원 (이사장)	1급	2급	3급	4급	5급	6급	7급	
계	45	1	1	1	3	8	16	13	2	
	정원	45	1	1	1	3	8	16	13	2
	현원	39	1	-	-	4	6	16	11	1

(2) 연도별 업무현황

1. 사업개시(설립)년월일	2016년 6월 1일
2. 출자출연기관 적용년월일	2016년 6월 1일
3. 대표이사(이사장)	강요식

구분	연도별		2022(당기)		2021(전기) (B)	증감 (A-B)	
			목표	실적(A)			
4. 사업추진실적	디지털 전환 정책·서비스 기획 연구	보고서 발간	10	10	10	0	
		융합과제 발굴·수행 건수	3	3	3	0	
		연구성과확산	9	9	9	0	
	데이터 창출·분석 및 활용 확산	보고서 발간건수	5	5	5	0	
		세미나·포럼개최	3	3	1	2	
	디지털 소외계층 맞춤형 역량강화	디지털 소외계층 교육	16,000명	16,662명	8,323명	8,339명	
		어디나지원단	150명	150명	100명	50명	
	로봇활용 디지털 역량강화 교육	로봇활용 디지털 교육	57,000	72,207	57,196	15,011	
	데이터 시티즌십 교육	공공데이터 교육 수료인원	5,000명	10,707명	1,424명	+9,283명	
		공공데이터 교육 만족도	4.00/5.0점	4.61/5.0점	4.30/5.0점	+0.31점	
	서울스마트시티 센터 운영	디오지핀터랩	프로그램 운영	5건	4건	-	-
			참석자	200명	735명	-	-
		스마트도시 네트워킹 행사 개최 수	20회	26회	10회	16회	
		입주기업 수	3개사	3개사	5개사	-2개사	
		센터 이용자	3,500명	3,512명	4,158명	-646명	
	스마트도시 솔루션 도시적용 및 확산 지원	스마트도시 솔루션 온택트 펀딩	20개사	20개사	10개사	10개사	
		스마트도시 솔루션 실증	10건	10건	-	10건	
	기술기업 해외진출 지원	CES 서울관	10개사	10개사	25개사	-15개사	
		SCEWC서울관	10개사	9개사	-	9개사	
		글로벌 협력프로그램 발굴	1건	1건	-	1개사	
메타버스 서울 시티즌 플랫폼 구축	보고서 발간	3	4	0	4		
	콘텐츠 제작	2	2	0	2		
	시민 참여 행사 개최	2	2	1	1		

(단위 : 원,%)

구분		2022(당기)		2021(전기) (B)	증감 (A-B)
		목 표	실적(A)		
계		7,856,992,000	9,703,170,690	9,032,374,618	670,796,072
5. 사업 수입 (단위 : 원)	고 유 목 적 사 업 수 입	0	0	5,014,732,018	△5,014,732,018
	지 자 체 출 연 금 수 입	7,539,862,000	9,311,000,690	4,017,642,600	5,293,358,090
	수 탁 사 업 수 익	317,130,000	392,170,000	0	392,170,000

마. 경영손익에 관한 사항

(단위 : 원,%)

구분	당년도 결산액 (A)	전년도 결산액 (B)	증감액 (A-B)	증감비율 (A/B)	비고
총수익	9,809,700,214	7,113,689,748	2,696,010,466	38%	
총비용	10,374,244,079	8,484,075,972	1,890,168,107	22%	
당기순손익	-564,543,865	-1,370,386,224	805,842,359	59%	

### (3) 사업운영성과

#### 가. 공급확대.개선성과

##### □ 데이터 시티즌십 교육 온라인 운영(서울스마트캠퍼스)

- 추진목적
  - 데이터 활용 수요 증대에 따른 서울시민의 기초 데이터 리터러시 향상
  - 어디서나 쉽고 간편하게 들을 수 있는 강의 제공을 통한 데이터 역량 격차 해소
- 추진내용 : 시민대상 온라인 데이터리터러시 교육과정 개발 및 제공
  - 기초과정 : 데이터 리터러시, 데이터 활용 기초 등 수록
  - 기술교육 : 난이도 및 분석 도구별 교육 내용 및 구성 체계화
  - 학습관리시스템 운영을 통한 수강생 개별 학습관리(서울스마트캠퍼스 <https://ssc.seoul.kr/>)
- 추진결과 : 교육 수료인원 대폭 증가('21 1,424명 → '22 10,707명, 약 7.5배)

##### □ 서울스마트시티센터 이전 및 기능 재정립을 통한 신규 스마트도시 지원 거점 조성

###### 개선

- 추진목적
  - 기존 임대 건물의 계약 만료('22.1.29)에 따라 지속가능한 센터 공간 및 운영 여건 필요
  - 디지털, 스마트도시 분야 중심의 기능 재정립을 통한 스마트시티 종합 지원거점 운영
- 추진내용
  - 서울스마트시티센터 이전(구로→상암)을 통한 신규 거점 조성
  - 디지털 오픈랩(트윈랩, 포용랩) 구축·운영, 스마트시티 네트워킹 프로그램 운영, 대관시스템 마련을 통한 센터 방문 예약 관리·운영 등
- 추진결과 : 디지털, 스마트도시 관련 교육, 행사 개최 등 센터 3,512명 방문(5월 조성 후)
  - ※ 전년 대비 월 평균 방문인원 약135% 증가  
( '21년 4,158명/월평균 346.5명 → '22년 3,512명/월평균 468.2명)
  - ※ 스마트시티 서울 정기 포럼(6회) 및 글로벌 네트워킹 협력회의(22회)\* 개최
  - \* 총 14개 국가(21개 기관)과의 협력회의를 통해 관계자 185명(총 외국인 131명) 방문

### 서울스마트시티센터(상암) 시설 개요

- 위치/규모: 에스플렉스센터 스마트움 8층(총 면적 1,361.27㎡, 전용면적 545.49㎡)
- 시설구성: 오픈랩(트윈랩·포용랩), 네트워킹 라운지, 스튜디오, 교육장 등

구분	공간명	공간설명	평면도
네트워킹	네트워킹 라운지	스마트도시 이해관계자간 네트워크 교류 공간	
서비스 검증실증	트윈랩	市 공간정보 데이터 활용 서비스 개발·실증공간 (공간정보 기반 AR 및 VR존, 데이터분석존)	
	포용랩	디지털 서비스 사용성 분석·개선 지원공간 (시선추적기, 뇌파측정기, 키오스크 등)	
비즈니스 지원	스튜디오	국내·외 화상회의, R피칭 등을 위한 스튜디오	
	코워킹 스페이스	스마트도시 예비창업가 및 스타트업 공유오피스	
	글로벌 협력오피스	서울-글로벌 도시 간 교류를 통해 해외 혁신 기술기업의 한국 진출을 위한 서울사무소 공간	
	회의실	온·오프라인 하이브리드형 회의 공간	
인력양성	교육실	A, 메타버스 등 스마트시티, 디지털 기술 교육공간	

#### □ 스마트 제품·서비스 초기기업의 단계별 시장진출 지원 체계 마련 **확대**

- 추진목적: 스마트도시 초기 제품/서비스 시장검증 및 솔루션 기업 성장 지원
- 추진내용
  - 초기 기업 시장검증 및 자금 마련을 위한 리워드형 클라우드 펀딩 지원
  - 스마트도시 솔루션 기업 보육 프로그램 지원, 투자 연계 등을 통한 성장 지원

구분	리워드형	기술투자형
주요내용	초기 기업 시장검증을 위한 리워드형 클라우드 펀딩 지원	전문 운영기관을 통해 솔루션 성장랩, 직·간접 투자 연계 지원
지원대상	초기 창업 기업(시제품 제작 단계)	솔루션 보유 기업 (개발·사업화 단계)
지원기업	10개	20개
참고사항	펀딩용 콘텐츠 제작, 시제품 제작 등 소액 사업비, 우수 활동 지원금 지원	엠보팅 시스템을 통해 우수기업(10개사) 선발 및 액셀러레이팅 지원

- 추진결과
  - (리워드형) 클라우드 펀딩 기획전 총 117,916천원 달성(목표액 대비 1,179%)
  - (기술투자형) 스마트도시 특화기업 대상 직·간접 투자 총 1,000,000천원 확보
  - ※ 액셀러레이팅 프로그램 운영사 직접투자 500,000천원, 투자연계 500,000천원 지원

□ 스마트도시 혁신 솔루션 도시적용 및 확산 지원 **신규**

- 추진목적 : 기 개발된 스마트도시 솔루션 대상 시장성, 실효성 검증을 위한 국내·외 실증(공공/민간) 매칭 지원
- 추진내용

구분	소액실증	국내실증	해외 교차실증
주요내용	양산 및 즉시 적용 가능한 혁신적 스마트도시 솔루션 소액 실증 지원	서울시, 자치구 등 공공 수요처 대상 솔루션 적용	글로벌 리딩 도시 발굴을 통해 상호 간 수요처 제공 등 기업 교차실증
지원규모	과제당 최고 2,800만원	과제당 최대 1.1억	과제당 최대 7,000만원
지원건수	7건	2건	1건

- (소액실증) 종로구청, 서울관광협회 등 수요처 발굴·매칭을 통해 7개 솔루션의 실증 진행 및 후속 비즈니스 창출
  - ※ 종로구청의 경우 공기질 모니터링 솔루션을 구매하여 사용하는 것으로 협의 완료
- (일반실증) 서울시설공단, (주)SK임업 간 수요처 발굴·매칭을 통해 2개 솔루션의 실증 진행 및 후속 비즈니스 창출
  - ※ 서울시설공단은 고척스카이돔 내 실증 솔루션을 후속 활용하는 것으로 협의 완료
- (해외 교차실증) 캐나다 퀘벡 소재 맥길대학교 연구기관, 공공장소 등 1개 솔루션 대상 실증 수요처 발굴 및 매칭 진행 중(~'23.4월까지)

□ 글로벌 리딩 도시 간 교류 활성화를 위한 스마트도시 전시회 참여 **확대**

- 추진목적 : 스마트도시 서울의 성과 및 인지도 제고를 통한 글로벌 위상 강화
- 추진내용 : 세계 최대 규모의 스마트시티 해외 전시 참여를 통해 서울의 우수 기술기업 및 정책성과 홍보
- 추진결과 : 2022 스마트시티 어워즈에서 서울시 '최우수도시상' 수상 등

개최기간	'22.11.15~'22.11.17	참여인력	35명
개최장소	스페인 Fira Barcelona	조성규모	64평(약 211㎡)
주 제	NEXT DIGITAL SEOUL	참여기업	서울 소재 9개사
상담건수	275건	상담금액	28만\$(약3.6억원)
방 문 객	약 4,200명	언론보도	60건
공간구성	 정책존	 기업존	 포럼존

## 나. 재정운영성과

### □ 재무상태

- 자산 : 3,021백만원 (전년 5,319백만원 대비 2,298백만원 감소)
  - 유동자산 2,171백만원 감소, 비유동자산 127백만원 감소
- 부채 : 482백만원(전년 2,216백만원 대비 1,734백만원 감소)
  - 유동부채 1,734백만원 감소
- 순자산 : 2,539백만원 (전년 3,104백만원 대비 565백만원 감소)
  - 보통순자산 565백만원 증가, 당기순손실 발생 감소

### □ 경영손익

- 사업수익 9,665백만원(전기대비 2,929백만원 증가)
  - 지자체출연금 9,311백만원, 보조금수익 37백만원, 수탁사업수익 317백만원
- 사업비용 10,310백만원(전기대비 1,881백만원 증가)
  - 고유사업비용 6,281백만원, 보조금사업비용 37백만원
  - 일반관리비용 3,992백만원
- 사업외수익 144백만원(전기대비 234백만원 감소)
- 사업외비용 64백만원(전기대비 10백만원 감소)
- 당기순손실 565백만원(전기대비 805백만원 감소)

## 다. 주요경영 개선사항

### □ 서울 전역 디지털 격차 해소를 위한 어디나지원단 권역별 운영 추진 (120명)

- 추진목적 : 디지털 약자와의 동행으로 어르신 맞춤 디지털 역량강화 도모
- 추진내용
  - (선발) 서류-필기-면접을 통한 IT 전문역량 보유 어르신 강사 엄선(120명)
  - (운영) 강사관리시스템 활용 권역별 교육활동 위치기반 근태관리 체계적 운영
  - (관리) 상·하반기 권역별 간담회를 통한 애로사항 해소(15건/20건, 약 75%)
    - ※ 서울시 4대 권역별 운영 : 동북권, 동남권, 서북권, 서남권
  - (교육) 사전교육, 신기술\* 및 디지털금융 체험 교육을 통한 강사역량 강화 제고
    - ※ VR 및 메타버스(네이버 제페토) 체험 및 자율주행차량 시승 등 기술교육 제공
  - (후속) 교육생 대상 강사 만족도 평가에 따른 우수강사 시상(7명)



권역별 간담회('22년 4월,8월/2회)

사전교육키오프데이('22년 3월/1회)

신기술 체험교육('22년 10월/1회)

- 추진결과 : 전년도 교육생(8,323명) 대비 200% 이상 상승(16,662명) 목표 달성

□ 세대 간 디지털 활용 격차 해소를 위한 주니어 어디나지원단 운영 실시 (30명)

- 추진목적 : 시니어 어디나지원단 간 어울림을 통한 세대 간 디지털 격차 해소
  - 추진내용
    - (선발) 어디나 지원단 활동 보조를 위한 대학생 자원봉사자 모집(30명)
    - (운영) 어디나 지원단 교육활동 현장 파견에 따른 운영 관리(강사-교육생 1:1 매칭 지원, 사업참여 독려 등) 및 신기술 체험 교육 시 활동 보조
    - (관리) 서울시자원봉사센터 간 업무협업으로 희망자에 한해 봉사 시간 인정
- ※ 디지털 포용문화 확산 공모전 수상(영상부문, 장려상)에 따라 우수사례 발표



어디나지원단 교육활동 보조('22년 7월~11월)

신기술 체험교육 현장운영 보조('22년 10월)

- 추진결과 : 신기술 체험교육, 성과공유회 참여를 통한 세대 화합 성과확산

□ 로봇 활용 디지털 역량강화 교육 확대

- 추진목적 : 어르신에게는 디지털 활용 역량강화를 통한 정보 접근 능력 강화와 어린이 대상 디지털 교육·돌봄 제공
- 추진내용 : 5개 협약자치구(강남, 강동, 관악, 양천, 중랑) 등과 어르신 대상 스마트폰 앱 사용법 교육, 어린이 대상 구연동화 교육, 어르신 케어 콘텐츠 이용자 데이터 분석연구 추진
- 추진결과 : 교육생수 72,207명, 연구 1건 완료

**<교육운영 실적 개선 현황>**




구 분	'21년(A)			'22년(B)			직전년도 대비 증감(B-A)			
	어린이	어르신	합계	어린이	어르신	합계	어린이	어르신	합계	비율(%)
교육생 수명	56,256	940	57,196	69,138	3,069	72,207	12,882	2,129	+15,011	26% ↑
교육 횟수회	5,257	226	5,483	8,442	696	9,138	3,185	470	+3,655	66% ↑

□ 데이터리터러시 교육 청소년 대상 역량진단도구 및 콘텐츠 개발

- 추진목적 : 시민 데이터 리터러시 향상을 위한 다양한 콘텐츠 개발·제공
- 추진내용 : 청소년 데이터리터러시 역량진단 및 워크북, 영상 콘텐츠 개발
  - '데이터 리터러시' 개념 명료화와 역량 진단을 위한 도구 설계, 개발
  - 청소년 대상 맞춤형 교육 콘텐츠 개발(워크북, 마이크로러닝 영상)
- 추진결과 : 신규 교육 콘텐츠 개발 및 제작 완료(각 5종, 10종)

□ 기관 간 협력을 통한 글로벌 기업 전시 공동 참여로 예산 운영 효율화 도모

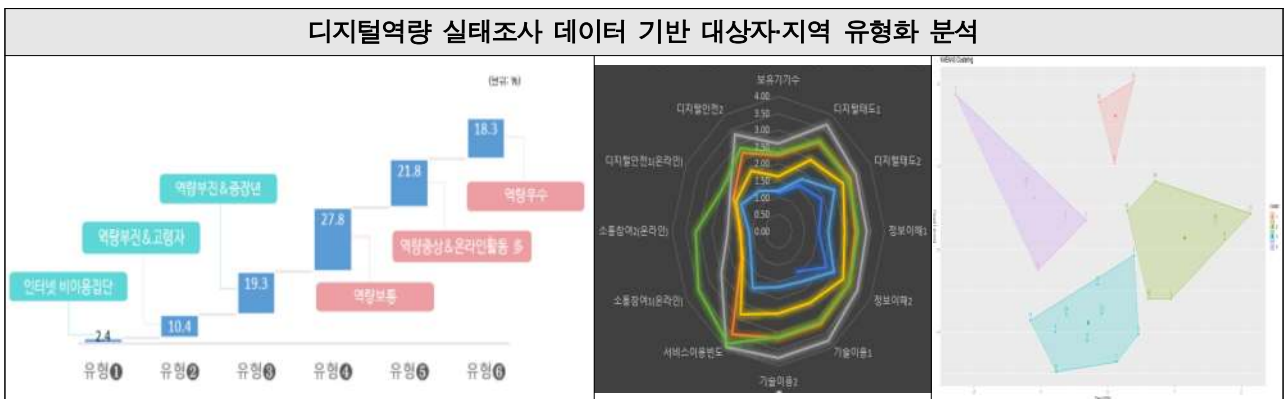
- 추진목적 : 세계 최대 기술 중심 전시회 참가를 통해 스타트업의 신규 비즈니스 창출을 지원하고 서울의 스마트도시 정책 홍보
- 추진내용 : 다자간 업무협약을 통해 창업진흥원, 서울산업진흥원과 함께 CES 유레카파크 내 K-STARTUP 통합관 조성 및 공동 운영
- 추진결과 ※ CES 유레카파크 통합관 운영 기준이며, SBA/SDF 지원기업 20개사 성과

개최기간	'23.1.5~'23.1.8		조성규모	150평(5,100sqft)
개최장소	미국 라스베이거스		참여기업	51개사
운영예산	총 9.9억		서울시 매칭금	(SDF/SBA) 6.4억 ※ 유레카파크 조성 기준이며 CES 2022의 경우 재단이 7.14억 투입
상담건수	CES 2022	CES 2023	상담금액	CES 2022
	945건	886건		8,677만\$
공간구성				
	통합관 전경		기업부스	네트워킹 무대

## 라. 주민서비스 개선시책 및 내용

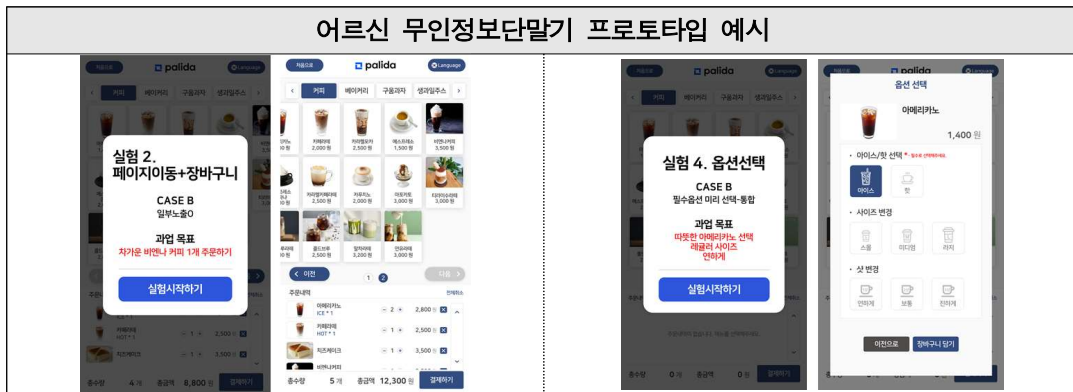
### □ 서울시민 디지털 역량 실태조사 분석

- 추진목적 : 디지털 사회에서 필요한 개인의 디지털 역량 수준을 객관적으로 파악하고 서울시 디지털 격차 해소 및 디지털 포용 정책의 근거 자료 제공
- 추진내용 : 서울시민 디지털 역량 실태조사 데이터 검증 및 결과 분석, 디지털 역량·이용 행태에 따른 서울시민 유형화 및 대상자 특성 분석, 서울시민 디지털 역량수준에 따른 자치구 유형화 및 지역 특성 분석
- 추진결과 : '서울시 디지털약자와의 동행 캠페인', '서울시 중장년 종합교육계획', '서울시 평생교육진흥 시행계획' 등 서울시민 교육 정책 수립·추진의 기초자료 제공



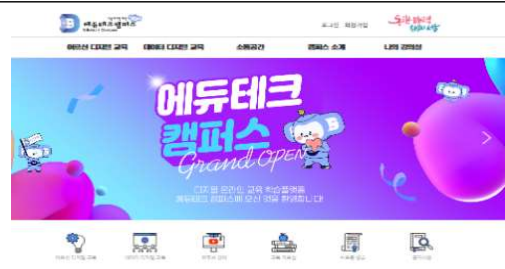
□ 고령층 친화 키오스크 사용성 개선

- 추진목적 : 무인정보단말기 이용 중 나타나는 어르신 사용자의 행동과 인지 과정을 감성·인지 공학적으로 분석하고 고령층 친화적인 대표 인터페이스 제시
- 추진내용 : 무인정보단말기(키오스크) 이용 중 나타나는 어르신 사용자의 행동 및 인지과정을 인지·감성공학적으로 분석하고 개선 프로토타입 검증
- 추진결과 : 어르신의 행동·인지 특성을 반영한 무인정보단말기의 디지털 서비스 사용성 개선 기반 제공



□ 누구나 디지털 역량진단에 따라 온라인 학습이 가능한 '에듀테크 캠퍼스' 구현

- 추진목적 : 시간·장소의 제약 없는 학습자 맞춤형 디지털 역량강화 교육 학습 및 디지털 약자 역량강화 교육지원체계 고도화를 통한 학습효과 극대화
- 추진내용
  - (역량진단) 최초 진단 역량 수준과 학습 이후 달라진 역량 수준 결과의 비교 학습 가능토록 시스템 내 탑재
  - (시스템) 에듀테크 캠퍼스 학습자페이지 및 관리자페이지 각 1식 구현
  - (오픈홍보) 온라인 오픈 이벤트(플랫폼 이름 초성맞추기, 수강후기 작성 및 베스트 리뷰어 선정/총 88명 참여)를 통한 적극 방문 독려
- 추진결과 : 디지털 태도(3문항) 및 디지털 기기·기술 활용(5문항) 영역(총 2영역 8문항)에 대한 응답을 통해 자신의 역량진단 결과를 확인할 수 있고, 결과는 그래프와 점수로 시각화하여 쉽고 간편하게 활용이 가능하도록 개발·탑재



에듀테크 캠퍼스 웹페이지 ('22년 12월 12일 오픈)



어르신 맞춤형 디지털역량 진단도구 연구 및 탑재 ('22년 4월~12월)

□ 디지털 격차해소를 위한 '서비스 사용성 평가 및 개선 지원사업' 시범 운영

- 추진목적 : 사용자 중심으로 웹, 앱 서비스의 사용성 개선 지원을 통해 디지털 격차해소 및 포용서비스 확산
- 추진내용 : 디지털 약자(고령층, 장애인 등) 등을 대상으로 서비스의 접근성 진단, 인체공학적인(시선추적 등) 사용성 평가 등을 통해 서비스의 개선 지원
- 추진결과 : 3개 서비스 대상의 사용성 평가 완료를 통한 개선가이드 제공

기업명	서비스 개요	형태	주요 개선(안)
(주)LBS테크	G-EYE Plus (시각장애인 보행 내비게이션)	앱	- 횡단보도, 장애물 등 주변 물체 안내 필요 - 음성 안내 속도, 장소 검색 기능 등 고도화 및 안정화 필요 - 폰트 크기 조절 옵션 추가 필요 등
오내피플	캐치시큐 (AI 기반 개인정보 수집·관리 자동화 솔루션)	웹	- 서비스 이용 방법 안내, 고객의 개인정보 작성 제출시 누락한 문항에 대한 위치 안내 기능 등 개선 필요 - 서비스 이용 결제창의 레이아웃 및 UI 개선
리버스마운틴	하이픽커 (사용자 기반의 취미 콘텐츠 제공 서비스)	앱	- 해당 서비스만의 독자적인 콘텐츠 마련을 통해 매력도 제고 필요 - 비활성화 아이콘의 활성화 및 직관적인 버튼 별 UI 개선 필요 등

□ **건전하고 안전한 메타버스 이용환경 구현을 위한 메타버스 윤리 연구**

- 추진목적 : 건전하고 안전한 메타버스 서울 이용환경 구현
- 추진내용 : 3대 기본원칙 및 4대 핵심요건 도출, 메타버스 서울 플랫폼 윤리 대원칙 발표, 이해관계자 의견수렴을 통한 주체별 행동수칙 제안
- 추진결과
  - 메타버스 서울 윤리대원칙 선언
  - 윤리이슈 9개 분야 78가지 항목 도출
  - 윤리이슈 방지 소프트웨어 기능항목 6개 분야 14개 항목 제안
  - 메타버스 윤리 가이드 웹페이지 구축



**마. 기타사항**

□ **시각지능 기반 건축공사장 위험요소 관제 알고리즘 개발 및 시범운영**

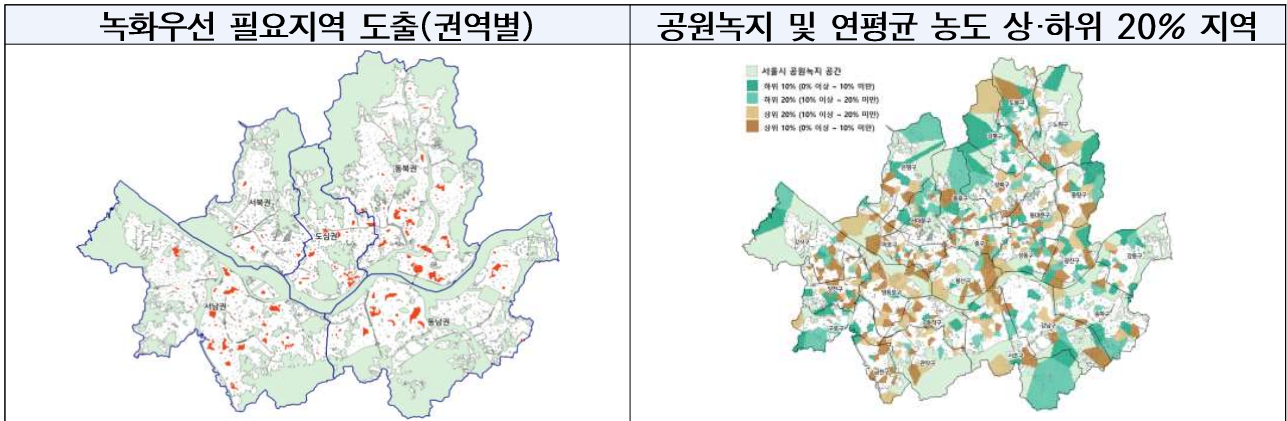
- 추진목적 : 중대재해처벌법 시행에 대비하여 인공지능 기술을 활용한 중소규모 건축공사 현장의 위험요소 관제 체계 마련 및 학습데이터 구축
- 추진내용 : 건축공사 현장에 설치된 CCTV 영상을 실시간으로 분석해 위험 발생시 지정된 관리자에게 위험 상황을 전달하는 시스템 구축
- 추진결과 : 스마트서울 CCTV 안전센터 내 중소규모 민간 건축공사장 CCTV 200 채널에 대해 시각지능 기반 관제 시스템 도입 및 시범 운영
  - 작업자의 안전모 미착용, 쓰러짐, 구조신호에 대한 AI 기반 위험요소 탐지
  - 중소규모 건설현장에 특화된 데이터 생성을 통해 안전분야 시각지능 기술 확산 및 고도화 기반 마련

공사장 내 위험요소(안전모 등) 탐지	중소규모 건설현장 위험요소 관제 시스템 구성 개요
	

- **유동인구 시공간 분석 기반의 공공와이파이 핫플레이스 입지 분석**
  - 추진목적 : 공공와이파이 활용률 제고를 위한 유동인구 데이터 기반의 핫플레이스 입지 분석
  - 추진내용 : 통신사 유동인구 데이터를 활용하여 월 평균 유동인구 3D 시공간 데이터 구성 및 유동인구 증가/감소 추세 분석
  - 추진결과 : 유동인구가 많이 군집되어 있는 핫스팟 지역을 중심으로 8개의 유동인구 핫플레이스 유형 분류
    - 서울시 전역 핫플레이스 지역(50m×50m) 60,157개 산출
    - 자치구, 사업소 담당자가 직접 활용하여 신규 공공와이파이 설치 필요지점 (1,520개) 선정

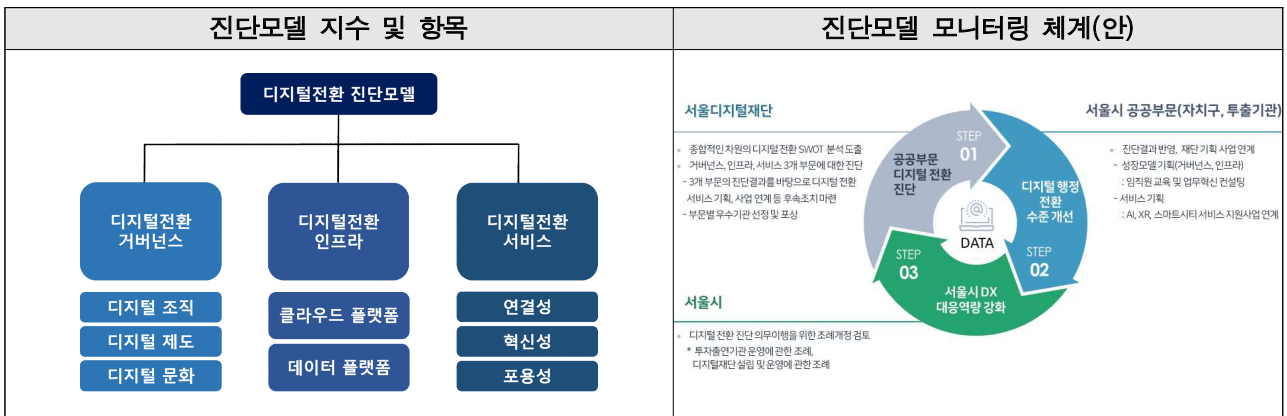
유동인구가 많은 핫스팟 유형 분류(총 8개)			
순위	심도	구분	정의
1	■	영구형	시간대별 증가/감소 없이 통계적으로 유의한 핫스팟이 90% 이상 발생하는 지역
2	■	강화형	90% 이상의 시간대에서 통계적으로 유의한 핫스팟이 발생하는 지역이며, 그 강도가 점차 증가하는 지역
3	■	감소형	90% 이상의 시간대에서 통계적으로 유의한 핫스팟이 발생하는 지역이며, 그 강도가 점차 감소하는 지역
4	■	과거형	마지막 시간대(2년 12월)에서 통계적으로 유의한 핫스팟이 발생하지 않지만, 과거 90% 이상은 통계적으로 유의한 핫스팟이 발생했던 지역
5	■	산발형	90% 미만의 시간대에서 통계적으로 유의한 핫스팟이 발생하는 지역이며, 클러스터가 없는 지역
6	■	연속형	가장 최근 시간대(2년 11월~12월)에서만 통계적으로 유의한 핫스팟이 발생하는 지역
7	■	전동형	시간대 따라 일부 시간은 핫스팟이고 일부 시간은 클러스터인 지역
8	■	신규형	마지막 시간대(2년 12월)만 통계적으로 유의한 핫스팟이 발생하는 지역

- **S-Dot 활용 공원녹지 환경효과 분석**
  - 추진목적 : 스마트 서울 도시데이터 센서(S-Dot) 데이터 기반 공원녹지의 도시 공해 완화효과 확인을 통해 서울시 공원녹지정책 지원
  - 추진내용 : 공원녹지-비공원녹지간 환경수치 차이 확인과 열섬/미세먼지 등 완화가 시급한 녹화사업 필요지 산출
  - 추진결과 : 열섬(7.2%), 사막화(9.2%), 도시오염섬(3.9%외) 등 완화효과 정량 검증과 도시녹화 우선필요지역 총 1,000개 지역 도출



□ 디지털전환 측정사례 분석을 통한 공공부문 디지털전환 진단모델 개발

- 추진목적 : 디지털 전환 진단 모델을 개발하여 서울시 자치구, 투·출기관 등 서울시 공공부문의 수준을 확인하고 행정 전환의 기반 마련
- 추진내용 : 디지털 거버넌스, 인프라, 서비스 기반 및 성과 조사를 위한 진단 지표, 측정기준, 결과도출 방식 개발
- 추진결과 : 국내·외 공공 부문의 디지털전환 성숙도 측정사례 분석 및 개선점 도출, 서울시 디지털혁신을 위한 디지털전환 진단모델 제시



□ 용산국제업무지구 스마트도시 서비스 발굴

- 추진목적 : 용산국제업무지구 등 신규개발 스마트도시에 필요한 서비스 발굴하여 서울시 미래도시 인프라 구축 지원
- 추진내용 : 스마트도시 디지털 서비스 인프라 사례조사 및 성공요인 분석, 10대 미래도시 키워드\* 도출 \*인공지능, 자율주행, 로봇틱스, 핀테크, 사물인터넷, 미래항공교통, 스마트물류, 에너지자립, 스마트에코, 자원순환
- 추진결과 : 10대 키워드별 용산국제업무지구 필요 서비스 도출

서비스 인프라 구축방향(비전체계도)		융산국제업무지구 10대 키워드별 서비스 목록	
비전	모두가 만들고, 모두가 행복한 혁신의 플랫폼, 스마트 도시	구분	도입 필요 서비스
핵심가치		인공지능(AI)	<ul style="list-style-type: none"> <li>- 스마트도시 통합 플랫폼 운영 / 범죄예방</li> <li>- 재난 재해 대응 어린이 노약자 보호 서비스</li> </ul>
전략목표		자율주행	<ul style="list-style-type: none"> <li>- 전기 자율주행 버스</li> <li>- 자율주행 택시 / 자율주행 배달로봇</li> </ul>
추진방향		로보틱스	<ul style="list-style-type: none"> <li>- 도시관리/택배배달</li> </ul>
		핀테크	<ul style="list-style-type: none"> <li>- 정책환경과 도시 강점이 결합하여 도시의 지속가능성 확보</li> <li>- 금융시장의 기반인 신뢰성 확보를 위해 합리적인 규제 시스템을 제공</li> </ul>
		사물인터넷(IoT)	<ul style="list-style-type: none"> <li>- 맞춤형 주차정보 서비스 제공 / 교통관리</li> <li>- 미세먼지 관리</li> </ul>
		미래항공교통(UAM)	<ul style="list-style-type: none"> <li>- 드론택시 / 드론택배</li> </ul>
		스마트물류	<ul style="list-style-type: none"> <li>- 미래형 물류시스템 / RFID기술을 활용한 다목적 물류정보 시스템 구축</li> <li>- 운도 및 습도 관제 시스템 구축</li> </ul>
		에너지 자립	<ul style="list-style-type: none"> <li>- 액티브하우스 건축 / 에너지저장시스템 구축</li> </ul>
		스마트 예코	<ul style="list-style-type: none"> <li>- 스마트예코 건축 / 다기능빌딩(스마트예코 파빌리온)</li> <li>- 도시이음길(스마트예코 커넥터)</li> </ul>
		자원 순환	<ul style="list-style-type: none"> <li>- 폐기물 종류별 수입 및 운반처리 통합관리 전산 시스템 구축</li> <li>- 요일별 배출제 운영과 콜린하우스 / 재활용 도움센터 운영</li> </ul>

□ 디지털전환·포용 연구사업성과 대외 홍보 적극 추진

- 추진목적 : 행사 개최를 통한 재단 정책연구사업 결과물의 성과 확산
- 추진내용 : 디지털전환·포용 등 주제별 연계 행사(심포지엄, 포럼, 콘퍼런스) 개최
- 추진결과 : SmartCities Index 심포지엄, SmartCity Seoul 포럼(바르셀로나), 서울 인권 콘퍼런스 등 행사 5회 개최

SmartCities Index 심포지엄 (’22년 4월)	SmartCity Seoul Forum in Barcelona (’22년 11월)	서울 인권 콘퍼런스 (’22년 12월)

□ 민관협력 MOU 및 공모전을 통한 어르신 디지털 격차해소 문화 확산

- 추진목적 : 어디나지원단 우수사례 공유·확산을 통한 격차해소 표준모델 이미지 제고
- 추진내용 및 결과
  - SK브로드밴드 및 신한은행 간 업무협약(MOU) 체결
    - (SK브로드밴드) ‘해피시니어’ 채널 내 재단「어디나 5분 클래스」콘텐츠 탑재
      - ※ 어디나 5분 클래스 활성화를 위한 지원체계 구축의 일환으로 양질의 콘텐츠를 제작 및 IPTV(Btv)를 통한 콘텐츠 편성으로 해당 매체를 통한 홍보
    - (신한은행) 어디나지원단과 함께하는 ‘디지털금융 노노케어 프로젝트’ 추진
      - ※ 영업점 내 별도 데스크를 마련하여 디지털 약자 대상 모바일뱅킹 이용법 등 디지털 기기 활용에 대해 1:1 헬프데스크 상담 운영



서울디지털재단 X SK브로드밴드 MOU ('22년 5월)



서울디지털재단 X 신한은행 MOU ('22년 6월)

- 「2022 디지털 포용문화 확산 공모전」 개최 및 우수사례집·인터뷰영상 제작
- 「2022 어디나지원단 성과공유회」 개최를 통한 사업 환류 및 확산



어디나지원단 성과공유회('22년 12월/1회)

- 다양한 언론매체를 통한 홍보 추진으로 디지털 포용문화 확산('22년 언론보도 16건)



KTV 국민방송 '어디나 5분클래스' 홍보 ('22년 1월)



유튜브 우리동네 Btv서울 ('22년 6월)

## 3. 재무제표

(서울디지털재단)

- (1) - 재무상태표
- (2) - 운영성과표
- (3) - 순자산변동표
- (4) - 현금흐름표
- (5) - 주식

(1) 재무상태표

재 무 상 태 표

제7(당)기 2022년 12월 31일 현재  
제6(전)기 2021년 12월 31일 현재

(서울디지털재단)

(단위 : 원)

과 목	제7(당)기		제6(전)기	
<b>자산</b>				
<b>I. 유동자산</b>		<b>2,238,857,883</b>		<b>4,410,340,770</b>
<b>(1) 당좌자산</b>		<b>2,238,857,883</b>		<b>4,410,340,770</b>
현금및현금성자산(주석3)	1,325,811,262		4,192,335,037	
(-)국고보조금(주석3)	-		(293,314,265)	
단기금융상품(주석3)	900,000,000		500,000,000	
미수금	-		2,440,140	
미수수익(주석4)	10,786,521		8,069,178	
선납세금(주석4)	2,260,100		810,680	
<b>II. 비유동자산</b>		<b>782,346,267</b>		<b>909,028,119</b>
<b>(1) 투자자산</b>		-		-
<b>(2) 유형자산(주석5)</b>		<b>582,520,705</b>		<b>443,483,617</b>
차량운반구	48,000,000		48,000,000	
(-)국고보조금	(34,400,000)		(44,000,000)	
(-) 감가상각누계액	(13,600,000)		(4,000,000)	
비품	1,410,396,510		1,433,703,287	
(-)국고보조금	(39,900,000)		(53,580,000)	
(-) 감가상각누계액	(787,975,805)		(936,639,670)	
<b>(3) 무형자산(주석6)</b>		<b>199,595,562</b>		<b>227,099,913</b>
소프트웨어	199,595,562		182,148,413	
건설중인자산	-		44,951,500	

과 목	제7(당)기		제6(전)기	
<b>(4) 기타비유동자산</b>		<b>230,000</b>		<b>238,444,589</b>
임차보증금	-		238,214,589	
기타보증금	230,000		230,000	
기타의 비유동자산	207,682,170		207,682,170	
(-)국고보조금	(207,682,170)		(207,682,170)	
<b>자산총계</b>		<b>3,021,204,150</b>		<b>5,319,368,889</b>
<b>부채</b>				
<b>I. 유동부채(주석7)</b>		<b>482,109,254</b>		<b>2,215,730,128</b>
미지급금	20,250,000		18,634,860	
예수금	65,411,400		52,785,488	
선수금	275,757,100		2,078,605,790	
미지급비용	117,171,390		65,703,990	
부가세예수금	3,519,364		-	
<b>II. 비유동부채</b>		<b>-</b>		<b>-</b>
<b>부채총계</b>		<b>482,109,254</b>		<b>2,215,730,128</b>
<b>자본</b>				
<b>I. 기본순자산</b>		<b>500,000,000</b>		<b>500,000,000</b>
지자체 출연기본재산(주석9)	500,000,000		500,000,000	
<b>II. 보통순자산</b>		<b>2,039,094,896</b>		<b>2,603,638,761</b>
고유목적사업준비금(주석10)	5,316,449		49,885,439	
미처분이익잉여금(주석11)	2,033,778,447		2,553,753,322	
<b>자본총계</b>		<b>2,539,094,896</b>		<b>3,103,638,761</b>
<b>부채 및 자본총계</b>		<b>3,021,204,150</b>		<b>5,319,368,889</b>

## (2) 운영성과표

### 운영성과표

제7(당)기 2022년 1월 1일부터 2022년 12월 31일까지

제6(전)기 2021년 1월 1일부터 2021년 12월 31일까지

(서울디지털재단)

(단위 : 원)

과 목	제7(당)기		제6(전)기	
<b>I. 사업수익</b>		<b>9,665,315,160</b>		<b>6,735,580,145</b>
(1)지자체 출연금수익(주석15)	9,311,000,690		4,509,608,210	
(2)보조금수익(주석15)	37,184,470		1,833,801,935	
(3)수탁사업수익	317,130,000		392,170,000	
<b>II. 사업비용(주석13)</b>		<b>10,310,357,582</b>		<b>8,430,060,122</b>
<b>(1) 사업수행비용</b>	<b>6,318,625,997</b>		<b>5,224,898,102</b>	
고유사업비용	6,281,441,527		3,365,506,167	
보조금사업비용	37,184,470		1,859,391,935	
<b>(2) 일반관리비용</b>	<b>3,991,731,585</b>		<b>3,205,162,020</b>	
직원급여	1,820,808,020		1,563,494,450	
상여금	103,839,090		-	
제수당	270,563,950		218,619,210	
퇴직급여	154,365,430		167,297,580	
복리후생비	331,889,050		308,990,854	
여비	53,991,712		19,888,662	
공공요금및제세	49,115,850		33,952,942	
수도광열비	35,180,260		42,534,274	
소모품비	25,711,989		58,856,326	
도서인쇄비	8,578,160		22,867,840	
지급임차료	184,583,710		193,289,463	
수선유지비	187,082,035		8,846,200	
차량유지비	2,557,823		1,922,703	

과 목	제7(당)기		제6(전)기	
보험료	853,420		120,320	
지급수수료	148,649,091		127,954,457	
업무추진비	22,776,631		21,273,620	
감가상각비	174,786,487		237,641,142	
교육훈련비	40,685,769		26,392,200	
회의비	103,055,434		35,560,790	
무형자산상각비	96,601,731		85,081,485	
행사홍보비	154,676,472		8,098,207	
관서업무비	16,419,471		17,925,295	
운반비	-		254,000	
포상금	4,960,000		4,300,000	
<b>III. 사업이익(손실)</b>		<b>(645,042,422)</b>		<b>(1,694,479,977)</b>
<b>IV. 사업외수익</b>		<b>144,385,054</b>		<b>378,109,603</b>
(1)이자수익	20,001,740		10,868,483	
(2)기타영업외수익	124,383,314		367,241,120	
<b>V. 영업외비용</b>		<b>63,886,497</b>		<b>54,015,850</b>
(1)유형자산처분손실	63,886,497		-	
(2)잡손실	-		54,015,850	
<b>VIII. 법인세비용차감전순손익(손실)</b>		<b>(564,543,865)</b>		<b>(1,370,386,224)</b>
<b>IX. 법인세비용</b>		<b>-</b>		<b>-</b>
<b>X. 당기순이익(손실)</b>		<b>(564,543,865)</b>		<b>(1,370,386,224)</b>

### (3) 순자산변동표

## 순 자 본 변 동 표

제7(당기) 2022년 1월 1일부터 2022년 12월 31일까지

제6(전기) 2021년 1월 1일부터 2021년 12월 31일까지

(서울디지털재단)

(단위 : 원)

과 목	기본순자산	보통순자산	총계
2021년 1월 1일(전기초)	500,000,000	3,974,024,985	4,474,024,985
당기순이익	-	(1,370,386,224)	(1,370,386,224)
2021년 12월 31일(전기말)	500,000,000	2,603,638,761	3,103,638,761
2022년 1월 1일(당기초)	500,000,000	2,603,638,761	3,103,638,761
고유목적사업준비금전입	-	5,316,449	5,316,449
교육목적사업준비금환입	-	(49,885,439)	(49,885,439)
당기순이익(손실)	-	(519,974,875)	(519,974,875)
2022년 12월 31일(당기말)	500,000,000	2,039,094,896	2,539,094,896

(4) 현금흐름표

현금흐름표

제7(당)기 2022년 1월 1일부터 2022년 12월 31일까지

제6(전)기 2021년 1월 1일부터 2021년 12월 31일까지

(서울디지털재단)

(단위 : 원)

과 목	제7(당)기		제6(전)기	
<b>I. 영업활동으로 인한 현금흐름</b>		<b>(1,787,852,970)</b>		<b>441,979,015</b>
1. 당기순이익	(564,543,865)		(1,370,386,224)	
2. 현금의 유출이 없는 비용 등의 가산	335,274,715		376,738,477	
감가상각비	174,786,487		237,641,142	
유형자산처분손실	63,886,497		-	
무형자산상각비	96,601,731		85,081,485	
잡손실	-		54,015,850	
3. 현금의 유입이 없는 수익 등의 차감	(61,450,912)		(281,613,480)	
기타영업외이익	(61,450,912)		(281,613,480)	
4. 영업활동으로 인한 자산·부채의 변동	(1,497,132,908)		1,717,240,242	
미수금의 감소(증가)	2,440,140		(2,010,140)	
미수수익의 감소(증가)	(2,717,343)		(5,950,000)	
선납세금의 감소(증가)	(1,449,420)		1,289,920	
보증금의 증가(감소)	238,214,589		-	
미지급금의 감소	1,615,140		3,418,330	
예수금의 증가(감소)	12,625,912		(15,586,158)	
선수금의 증가(감소)	(1,802,848,690)		1,752,735,790	
미지급비용의 증가(감소)	51,467,400		(16,657,500)	
부가세예수금의 증가	3,519,364		-	

과 목	제7(당)기		제6(전)기	
II. 투자활동으로 인한 현금흐름		(785,356,540)		(217,296,140)
1. 투자활동으로 인한 현금유입액	700,000,000		-	
단기금융상품 감소	700,000,000			
2. 투자활동으로 인한 현금유출	(1,485,356,540)		(217,296,140)	
단기금융상품의 증가	1,100,000,000		95,432,830	
비품의 취득	316,259,160		76,911,810	
소프트웨어의 취득	69,097,380		44,951,500	
III. 재무활동으로 인한 현금흐름		(293,314,265)		118,290,973
1. 재무활동으로 인한 현금유입액	-		118,290,973	
국고보조금의 증가	-		118,290,973	
2. 재무활동으로 인한 현금유출	(293,314,265)		-	
국고보조금의 감소	293,314,265		-	
IV. 현금의 증가(감소)( I + II + III)		(2,866,523,775)		342,973,848
V. 기초의 현금		4,192,335,037		3,849,361,189
VI. 기말의 현금		1,325,811,262		4,192,335,037

## (5) 주석

제7(당)기 2022년 12월 31일 현재  
제6(전)기 2021년 12월 31일 현재

### 재단법인 서울디지털재단

#### 1. 재단의 개요

##### (1) 일반사항

재단법인 서울디지털재단(이하 "재단")은 서울특별시 재단법인 서울디지털재단설립 및 운영에 관한 조례」가 정하는 바에 의하여 2016년 5월 25일에 설립 되었습니다. 재단은 서울특별시 마포구 매봉산로 31에 위치하고 있습니다.

재단의 서울시 소관부서는 디지털정책관입니다.

재단은 첨단 디지털기술을 활용하여 시민 복리를 증진하고, 서울특별시의 지속가능한 발전을 지원하기 위함을 목적으로 하고 있으며, 이를 위하여 다음의 사업을 수행하고 있습니다.

- 가.첨단디지털기술및스마트도시분야정책연구및컨설팅
- 나.첨단디지털기술및스마트도시관련중소기업과벤처기업지원
- 다.서울시,투자출연기관,시민들의디지털역량강화
- 라.디지털격차해소사업
- 마. 빅데이터 관련 교육, 컨설팅, 공공·민간데이터 활용 사업
- 바. 디지털 기술 및 스마트도시 분야 국제협력
- 사.서울특별시장이위탁하는디지털기술관련사업
- 아. 인력양성을 위한 교육, 연수 사업 및 평생교육시설 운영
- 자.그밖에법인의목적달성에필요한사업

#### 2. 중요한 회계처리방침의 요약

재단의 재무제표는 지방출자·출연기관 결산기준 및 일반기업회계기준에 따라 작성되었으며, 결산기준에 규정되지 않은 사항에 대해서는 공익법인회계기준을 준수하고 있습니다. 재무제표를 작성하기 위하여 채택한 중요한 회계처리방침은 다음과 같습니다. 이러한 정책은 별도의 언급이 없다면, 표시된 회계기간에 계속적으로 적용되었습니다.

##### (1) 예산 및 결산

재단은 사업연도 개시 전까지 연간 사업계획서 및 예산서를 작성하여 서울시장의 승인을 얻고 있으며, 매 회계연도가 끝난 후 2개월 이내에 결산서를 작성하여 지체 없이 서울시장에게 제출하고 있습니다.

##### (2) 수익의 인식

재단은 인건비 및 운영비 그리고 사업비와 관련하여 서울시로부터 수령하는 출연금을 수익으로 인식하고 있으며, 수익의 발생은 실현시기에 위함을 원칙으로 하고 있습니다.

### (3) 현금및현금성자산

재단은 통화 및 타인발행수표 등 통화대용증권과 당좌예금, 보통예금 및 큰 거래비용없이 현금으로 전환이 용이하고 이자율 변동에 따른 가치변동의 위험이 경미한 금융상품으로서 취득 당시 만기일(또는 상환일)이 3개월 이내인 것을 현금및현금성자산으로 처리하고 있습니다.

### (4) 유형자산

재단은 유형자산을 최초에는 취득원가(구입원가 또는 제작원가 및 경영진이 의도하는 방식으로 자산을 가동하는데 필요한 장소와 상태에 이르게 하는데 직접 관련되는 지출 등으로 구성되며 매입할인 등이 있는 경우에는 이를 차감)로 측정하며, 현물출자, 증여, 기타무상으로 취득한 유형자산은 공정가치를 취득원가로 하고 있습니다. 재단은 유형자산의 취득 또는 완성 후의 지출이 자산으로부터 발생하는 미래경제적효익이 유입될 가능성이 높으며, 그 원가를 신뢰성 있게 측정할 수 있는 경우에 한하여 자본적 지출로 처리하고 적절한 경우 별도의 자산으로 인식하고 교체된 자산은 재무상태표에서 제거하고 있습니다.

유형자산에 대한 감가상각은 자산이 사용가능한 때부터 취득원가에서 아래의 자산별내용연수(5년)에 따라 정액법에 의하여 계산된 감가상각누계액을 차감한 금액으로 표시하고 있습니다.

구분	내용연수(년)
차량운반구	5
비품	5

### (5) 국고보조금

국가나 지방자치단체로 부터 보조금(공정가치로 측정되는 비화폐성 보조금 포함)을 받는 경우에는 관련 자산을 취득하기 전까지 받은 자산 또는 받은 자산을 일시적으로운용하기 위하여 취득하는 다른 자산의 차감계정으로 회계처리하고, 관련 자산을 취득하는 시점에서 관련 자산의 차감계정으로 회계처리하고 있습니다.

재단이 정부, 지자체 등으로부터 수령하는 보조금은 손익계산서에 보조금수익으로 인식하고 있습니다.

관련보조금이 직접 업무사용목적의 자산구입에 지출될 경우 자산관련보조금(공정가치로 측정되는 비화폐성 보조금 포함)은 그 자산의 내용연수에 걸쳐 상각금액과 상계하며, 해당 자산을 처분하는 경우에는 그 잔액을 처분손익에 반영하고 있습니다. 관련보조금이 공익지원목적 등의 자산취득에 사용될 경우 취득자산은 비유동자산으로 구분하고 사용된 보조금은 동 자산에 차감계정으로 처리하며, 감가상각은 하지 않고 있습니다.

### (6) 무형자산

재단은 개별취득하는 무형자산을 최초로 인식할 때에는 취득원가(당해 무형자산의 구입가격과 자산을 의도한 목적에 사용할 수 있도록 준비하는데 직접 관련되는 원가)로 측정하고 있으며, 5년의 내용연수를 적용하여 정액법에 의하여 산정된 상각누계액을 직접 차감한 잔액으로 표시하고 있습니다.

(7) 연차수당부채

재단은 종업원이 미래의 연차유급휴가에 대한 권리를 발생시키는 근무용역을 제공하는 회계기간에 연차유급휴가와 관련된 비용과 부채를 인식하고 있습니다. 재단은 종업원의 미사용 연차에 대하여 보상을 하므로 근무용역의 제공으로 발생하는 연차유급휴가 전체에 대하여 비용과 부채를 인식합니다.

(8) 퇴직급여충당부채

재단은 확정기여형 퇴직연금제도에 따라 당해 회계기간 중에 재단이 납부하여야 할 부담금을 퇴직급여의 과목으로 하여 당기비용으로 인식하고 있습니다.

한편, 확정기여형 퇴직연금 제도에 가입하지 않은 임직원 대하여는 보고기간말의 퇴직금 총 추계액을 퇴직급여충당부채로 설정하고 있습니다.

(9) 고유목적사업준비금

재단은 법인세법 제29조의 규정에 따라 고유목적사업에 지출하기 위하여 당해 회계연도의 이익처분을 통해 고유목적사업준비금을 적립하고 있습니다.

(10) 법인세등

재단은 법인세법 등의 법령에 의하여 당기 사업연도에 부담할 법인세 및 법인세에 부가되는 세액의 합계액을 법인세 등의 과목으로 표시하고 있습니다.

(11) 추정의 사용

재단의 경영자는 공익법인회계기준에 따라 재무제표를 작성하기 위하여 자산·부채의 금액, 충당부채 등에 대한 공시, 수익과 비용의 측정 등과 관련하여 합리적인 추정과 가정을 사용합니다. 이러한 평가금액은 실제와 다를 수 있으며, 차기에 유의적으로 조정될 가능성이 있습니다.

3. 금융상품

(1) 당기말과 전기말 현재 금융상품의 내용은 다음과 같습니다.

(단위:원)

구분	금융기관	당기	전기	비고
현금및현금성자산	신한은행 등	1,325,811,262	4,192,335,037	
국고보조금		-	(293,314,265)	(주1)
단기금융상품	신한은행	500,000,000	500,000,000	사용제한(기본재산)
	신한은행	400,000,000	-	
<b>합계</b>		<b>2,225,811,262</b>	<b>4,399,020,772</b>	

(주1) 국고보조금은 ICT·로봇벤처리빙랩 구축사업비용, 희망일자리사업, 인공지능 학습용 데이터 구축, 전기차 보조금 등 관련 수령 및 반납액으로 보조금지원 협약서에 따라 지출목적이 특정되어 사용이 제한되어 있음

#### 4. 미수수익 및 선급법인세

당기말과 전기말 현재 미수수익은 이자수익을 기간계산한 금액이며, 선급법인세는 이자수익에 대한 법인세 원천납부세액입니다.

#### 5. 유형자산

당기 및 전기중 유형자산의 변동 내용은 다음과 같습니다.

<당기>

(단위:원)

구분	기초	취득/대체	처분	감가상각비	기말
차량운반구	44,000,000	-	-	(9,600,000)	34,400,000
국고보조금(44,000,000)		-	-	9,600,000	(34,400,000)
비품	497,063,617	415,909,287	(102,085,712)	(188,466,487)	622,420,705
국고보조금(53,580,000)		-	-	13,680,000	(39,900,000)
<b>합계</b>	<b>443,483,617</b>	<b>415,909,287</b>	<b>(102,085,712)</b>	<b>(174,786,487)</b>	<b>582,520,705</b>

(주1) 서울시 시설인 서울스마트시티센터(구. IOT센터)의 비품을 2020년 중 서울시가 재단에게 무상양여 하였던 바, 당기중 정기 재물실사를 통하여 무상양여 받은 비품 281,613,480원을 비품으로 반영하고, 사업외수익인 기타영업외수익으로 계상함

<전기>

(단위:원)

구분	기초	취득	무상양수(주1)	처분	감가상각비	기말
차량운반구	-	48,000,000	-	-	(4,000,000)	44,000,000
국고보조금	-	(48,000,000)	-	-	4,000,000	(44,000,000)
비품	371,338,449	95,432,830	281,613,480	-	(251,321,142)	497,063,617
국고보조금(67,260,000)		-	-	-	13,680,000	(53,580,000)
<b>합계</b>	<b>304,078,449</b>	<b>95,432,830</b>	<b>281,613,480</b>	<b>-</b>	<b>(237,641,142)</b>	<b>443,483,617</b>

(주1) 서울시 시설인 서울스마트시티센터(구. IOT센터)의 비품을 2020년 중 서울시가 재단에게 무상양여 하였던 바, 당기중 정기 재물실사를 통하여 무상양여 받은 비품 281,613,480원을 비품으로 반영하고, 사업외수익인 기타영업외수익으로 계상함

## 6. 무형자산

당기 및 전기중 무형자산의 변동 내용은 다음과 같습니다.

<당기>

(단위:원)

구분	기초	취득/대체	처분	감가상각비	기말
소프트웨어	182,148,413	114,048,880	-	(96,601,731)	199,595,562
취득중인무형자산	44,951,500	(44,951,500)	-	-	-
<b>합계</b>	<b>227,099,913</b>	<b>69,097,380</b>	<b>-</b>	<b>(96,601,731)</b>	<b>199,595,562</b>

<전기>

(단위:원)

구분	기초	취득/대체	처분	감가상각비	기말
소프트웨어	244,333,938	76,911,810	-	(85,081,485)	182,148,413
취득중인무형자산	-	44,951,500	-	-	44,951,500
<b>합계</b>	<b>244,333,938</b>	<b>121,863,310</b>	<b>-</b>	<b>(85,081,485)</b>	<b>227,099,913</b>

## 7. 유동부채

당기말과 전기말 현재 기타유동부채의 내용은 다음과 같습니다.

(단위:원)

구분	내역	당기말	전기말
미지급금	미지급금이월	20,250,000	18,634,860
예수금	근로소득세 및 4대보험예수금 등	65,411,400	52,785,488
선수금	사고이월비	275,757,100	2,078,605,790
미지급비용	연차수당부채 등	117,171,390	65,703,990
부가세 예수금	2022년 2기 확정 부가가치세	3,519,364	0
<b>총계</b>		<b>482,109,254</b>	<b>2,215,730,128</b>

## 8. 퇴직급여충당부채

재단의 퇴직연금제도는 과학기술인공제회법에 따른 퇴직연금제도로써 수급요건을 갖춘 종업원은 퇴직시에 확정된 연금을 수령하게 됩니다. 재단은 매월 임금총액의 1/12에 해당하는 퇴직급여를 산정 및 적립하고 전액 비용으로 계상하고 있습니다.

## 9. 기본순자산

당기말 현재 재단의 기본순자산은 설립시 출연된 500,000,000원입니다.

## 10. 고유목적사업준비금

당기와 전기 중 고유목적사업준비금의 변동내용은 다음과 같습니다.

(단위:원)

구분	당기말	전기말
기초	49,885,439	36,155,277
당기설정액	5,316,449	13,730,162
당기환입액	(49,885,439)	-
기말	5,316,449	49,885,439

## 11. 이익잉여금처분계산서

당기와 전기의 이익잉여금처분계산서의 내역은 다음과 같습니다.

(단위:원)

과목	제 7 (당)기		제 6 (당)기	
I. 미처분이익잉여금	-	2,033,778,447	-	2,553,753,322
1. 전기이월미처분이익잉여금	2,548,436,873	-	3,924,139,546	-
2. 고유목적사업준비금이입	49,885,439	-	-	-
3. 당기순이익(손실)	(564,543,865)	-	(1,370,386,224)	-
II. 이익잉여금처분액	-	17,932,400	-	5,316,449
1. 고유목적사업준비금	17,932,400	-	5,316,449	-
III. 차기이월미처분이익잉여금	-	2,015,846,047	-	2,548,436,873

## 12. 사업수익의 내용

당기와 전기 중 사업수익의 세부내용은 다음과 같습니다.

(단위: 원)

구분	내역	당기	전기	
지자체출연금 수익	스마트도시 정책연구·컨설팅	-	305,649,950	
	스마트시민랩 구축·운영	-	71,600,000	
	스마트시티 서비스 혁신지원	-	227,870,000	
	2021 기술기업 해외진출 지원	427,839,000	631,061,000	
	디지털 격차해소	-	13,700,000	
	로봇활용 격차해소	-	(8,700,000)	
	스마트시티 실증서비스 사업	-	900,000	
	시민참여형 서울데이터 창출	-	5,000,000	
	2021 서울스마트시티센터 운영	896,317,000	198,883,000	
	도시데이터활용 컨설팅	-	31,500,000	
	데이터 창출·분석 및 활용 확산	-	192,743,000	
	2021 행정운영경비	129,732,740	2,839,401,260	
	2021 스마트도시 정책연구 컨설팅	211,950,050	-	
	2021 데이터 창출 분석 및 활용 확산	185,657,000	-	
	2021 디지털 소외계층 맞춤형 역량강화	100,000,000	-	
	2021 로봇활용 디지털 격차해소 교육	95,400,000	-	
	2022 디지털 전환 정책·서비스 기획 연구	229,400,000	-	
	2022 데이터 창출·분석 및 활용 확산	679,400,300	-	
	2022 디지털 소외계층 맞춤형 역량강화	748,705,000	-	
	2022 로봇활용 디지털 역량강화 교육	95,400,000	-	
	2022 데이터 시티즌십 교육	377,725,000	-	
	2022 서울 스마트시티센터 운영	795,200,000	-	
	2022 스마트도시 솔루션 도시적용 및 확산 지원	601,000,000	-	
	2022 메타버스 서울 시티즌 플랫폼	319,207,600	-	
	2022 행정운영경비	3,418,067,000	-	
	<b>소계</b>	<b>9,311,000,690</b>	<b>-</b>	
	보조금수익	로봇활용 사회적약자 편익지원 사업	-	9,464,200
		인공지능 학습용 데이터 구축(국비)	37,184,470	1,611,681,755
희망일자리 사업		-	212,655,980	
<b>소계</b>	<b>37,184,470</b>	<b>1,833,801,935</b>		
수탁사업수익	2021 로봇활용 디지털 격차해소 교육 자치구 분담금	31,710,000	93,590,000	
	2022 로봇활용 디지털 역량강화 교육 자치구 분담금	131,880,000	-	
	인공지능 학습용 데이터 구축 사업 컨소시엄사 자부담금	-	28,580,000	
	CES 2022 서울관 조성 및 운영 분담금	-	270,000,000	
	2022 서울빅데이터 포럼 주관기관 분담금	128,040,000	-	
	SCEWC 2022 서울관 조성·운영 참여기관 분담금	22,500,000	-	
	2022 서울스마트시티센터 운영 참여기관 분담금	3,000,000	-	
<b>소계</b>	<b>317,130,000</b>	<b>392,170,000</b>		
<b>합계</b>	<b>9,665,315,160</b>	<b>6,735,580,145</b>		

13. 사업수행비용의 내용

당기와 전기 중 사업수행비용의 내용은 다음과 같습니다.

(단위: 원)

내역	당기		전기	
	고유사업비용	보조금사업비용	고유사업비용	보조금사업비용
제수당	2,614,760	-	3,275,350	6,143,460
기간제근로자보수	76,395,070	-	31,067,520	576,410,360
퇴직급여	1,962,690	-	3,963,160	-
포상금	-	-	700,000	-
복리후생비	4,062,610	-	5,801,250	19,260,380
여비	59,906,551	-	22,874,136	-
공공요금및제세	55,824,852	-	2,373,550	-
수도광열비	-	-	24,505,613	-
소모품비	64,396,575	-	55,094,352	4,748,635
도서인쇄비	53,017,654	2,970,550	49,181,970	-
지급입차료	180,506,107	-	538,119,300	-
수선유지비	24,704,400	-	20,793,793	-
보험료	1,573,500	-	3,081,000	-
지급수수료	1,165,219,100	34,213,920	578,638,758	629,300
교육훈련비	7,200,000	-	-	-
연구개발비	1,196,828,520	-	299,980,864	2,900,000
회의운영비	265,488,741	-	75,512,680	7,447,100
운반비	9,906,360	-	-	-
감리비	11,000,000	-	-	-
행사홍보비	1,563,206,477	-	1,233,689,001	5,272,700
민간사업지원	686,978,940	-	118,000,000	1,228,580,000
재료비기타	-	-	3,695,240	-
시설비	418,900,596	-	-	-
보상금	431,748,024	-	295,158,630	8,000,000
소계	6,281,441,527	37,184,470	3,365,506,167	1,859,391,935
합계	6,318,625,997		5,224,898,102	

13. 담보 및 지급보증

재단이 타인으로부터 제공받고 있는 지급보증의 내용은 다음과 같습니다.

(단위: 백만원)

보증기관	지급보증의 내용	당기	수혜자
서울보증보험	에스플렉스센터 사용·수익 허가에 따른 손해배상 지급보증	228	서울특별시데이터센터

#### 14. 특수관계자와의 주요거래

(1) 당기 및 전기 중 특수관계자와의 중요한 거래의 내역은 다음과 같습니다.

(단위:원)

특수관계자	계정과목	당기	전기
서울특별시	지자체출연금수익	9,311,000,690	4,509,608,210
	보조금수익	-	212,655,980
	고유사업비용	192,047,550	-
	지급수수료	173,400,510	-
	지급임차료	59,006,100	-
서울산업진흥원	지급수수료	-	167,605,569
	지급임차료	-	1,860,000
<b>계</b>		<b>9,735,454,850</b>	<b>4,891,729,759</b>

(2) 당기말 및 전기말 현재 특수관계자와의 채권·채무의 내역은 다음과 같습니다.

(단위:원)

특수관계자	계정과목	당기말	전기말
서울산업진흥원	임차보증금	275,757,100	2,078,605,790
서울특별시	선수금	-	28,799,710

(3) 재단은 서울보증보험으로부터 서울특별시데이터센터를 피보험자로 하여 지급보증 228백만원을 제공받고 있습니다.

#### 15. 현금흐름표

(1) 재단의 현금흐름표는 간접법에 의하여 작성되었으며, 당기와 전기 중 현금의 유입과 유출이 없는 중요한 거래는 없습니다.

(2) 재단은 현금흐름표상의 영업활동으로 인한 현금흐름을 간접법으로 작성하였으며, 현금의 유입과 유출이 없는 중요한 거래는 다음과 같습니다.

(단위:원)

과목	당기	전기
비품의 무상양수	-	281,613,480
기타비유동자산의 자치구양도	-	68,000,000
비품의 무상양도	63,886,497	-

#### 16. 재무제표의 확정

재단은 제7기 재무제표를 2023년 3월 10일까지 서울시장에게 제출하여 승인받을 예정입니다.

## 4. 재무제표 부속명세서

(서울디지털재단)

- (1) - 현금예금명세서
- (2) - 미수금명세서
- (3) - 기타당좌자산명세서
- (4) - 기타투자자산명세서
- (5) - 유형자산명세서
- (6) - 무형자산명세서
- (7) - 기타비유동자산명세서
- (8) - 미지급비용(금)명세서
- (9) - 기타유동부채명세서
- (10) - 기본재산명세서
- (11) - 성질별손익계산서
- (12) - 재무제표와 예산결산 차이 명세서

## (1) 현금예금명세서

(단위 : 원)

구분		금액				거래은행
		전기 이월액	당기 수입액	당기 지출액	기말잔액	
총계		4,692,335,037	20,576,535,203	23,043,058,978	2,225,811,262	
현금 및 현금성 자산	소계	4,192,335,037	19,476,535,203	22,343,058,978	1,325,811,262	
	보통예금	4,192,335,037	19,476,535,203	22,343,058,978	1,325,811,262	신한은행
단기 금융 상품	소계	500,000,000	1,100,000,000	700,000,000	900,000,000	
	정기예금	500,000,000	1,100,000,000	700,000,000	900,000,000	신한은행

※ ① 예금종별로 구분 작성

② 유동성 구분에 따른 재분류 금액은 당기수입액, 당기지출액에 각각 가산

## (2) 미수금명세서

### 가. 총괄

(단위 : 원)

연도별 \ 구분	전기이월	당기증가	당기감소	기말잔액
계	77,792,090	66,269,867	66,269,867	77,792,090
2017 이전	-	15,141,633	-	15,141,633
2018	15,141,633	44,638,684	-	59,780,317
2019	59,780,317	-	59,780,317	-
2020	-	466,490	36,490	430,000
2021	430,000	6,010,560	4,000,420	2,440,140
2022(당기)	2,440,140	12,500	2,452,640	-
대손충당금	-	-	-	-
순기말잔액	-	-	-	-

### 나. 상세 미수금명세서

- 해당 사항 없음

### (3) 기타당좌자산명세서

(단위 : 원)

계 정 과 목	거 래 내 용	거 래 처	금 액	비 고
미수수익	정기예금 발생주의 이자수익 인식	신한은행	10,786,521	2022.12.31.기준
선납세금	이자수익 선납세금(국세)	신한은행	2,054,636	
	이자수익 선납세금(지방소득세)	신한은행	205,464	

### (4) 기타투자자산명세서

(단위 : 원)

계정과목	내 용	전기이월	당기증가	당기감소	기말잔액
단기금융상품	기본자산 정기예금 예치	500,000,000	1,100,000,000	700,000,000	900,000,000

(5) 유형자산 명세서

가. 총괄

(단위 : 원)

과목	자산명	취득일자	취득가액			감가상각누계액				자산차감액 (국고보조금)	순장부 가액	비고	
			기초 잔액	당기증감		기말 잔액	기초 잔액	당기증감					기말 잔액
				증가	감소			증가	감소				
총 계			993,939,623	464,456,887	0	1,458,396,510	618,329,318	184,386,487	0	801,575,805	34,400,000	682,791,819	
차량 운반구	전기자동차(아이오닉6)	2021-08-02	0	48,000,000	0	48,000,000	4,000,000	9,600,000	0	13,600,000	34,400,000	0	국고 보조금
비품 계			993,939,623	416,456,887	0	1,410,396,510	614,329,318	174,786,487	0	787,975,805	0	682,791,819	
비품	네트워크스위치	2016-05-16	9,540,450			9,540,450	9,539,450	0		9,539,450		1,000	
비품	네트워크스위치	2016-05-16	9,540,450			9,540,450	9,539,450	0		9,539,450		1,000	
비품	네트워크스위치	2016-05-16	9,540,450			9,540,450	9,539,450	0		9,539,450		1,000	
비품	네트워크스위치	2016-05-16	9,540,450			9,540,450	9,539,450	0		9,539,450		1,000	
비품	네트워크스위치	2016-05-16	5,299,540			5,299,540	5,298,540	0		5,298,540		1,000	
비품	수강용책상	2016-05-16	314,000			314,000	313,000	0		313,000		1,000	
비품	수강용책상	2016-05-16	314,000			314,000	313,000	0		313,000		1,000	
비품	수강용책상	2016-05-16	314,000			314,000	313,000	0		313,000		1,000	
비품	수강용책상	2016-05-16	314,000			314,000	313,000	0		313,000		1,000	
비품	수강용책상	2016-05-16	314,000			314,000	313,000	0		313,000		1,000	
비품	수강용책상	2016-05-16	314,000			314,000	313,000	0		313,000		1,000	
비품	수강용책상	2016-05-16	314,000			314,000	313,000	0		313,000		1,000	
비품	수강용책상	2016-05-16	314,000			314,000	313,000	0		313,000		1,000	
비품	수강용책상	2016-05-16	314,000			314,000	313,000	0		313,000		1,000	
비품	수강용책상	2016-05-16	314,000			314,000	313,000	0		313,000		1,000	
비품	수강용책상	2016-05-16	314,000			314,000	313,000	0		313,000		1,000	
비품	수강용책상	2016-05-16	314,000			314,000	313,000	0		313,000		1,000	
비품	수강용책상	2016-05-16	314,000			314,000	313,000	0		313,000		1,000	
비품	수강용책상	2016-05-16	314,000			314,000	313,000	0		313,000		1,000	
비품	수강용책상	2016-05-16	314,000			314,000	313,000	0		313,000		1,000	
비품	수강용책상	2016-05-16	314,000			314,000	313,000	0		313,000		1,000	
비품	수강용책상	2016-05-16	314,000			314,000	313,000	0		313,000		1,000	
비품	회의용탁자	2016-05-16	1,605,000			1,605,000	1,604,000	0		1,604,000		1,000	
비품	회의용탁자	2016-05-16	1,344,000			1,344,000	1,343,000	0		1,343,000		1,000	
비품	회의용탁자	2016-05-16	1,344,000			1,344,000	1,343,000	0		1,343,000		1,000	









과목	자산명	취득일자	취득가액			감가상각누계액			자산차감액 (국고보조금)	순장부 가액	비고		
			기초 잔액	당기증감		기말 잔액	기초 잔액	당기증감				기말 잔액	
				증가	감소			증가					감소
비품	수강용책상	2016-10-17	336,000			336,000	335,000	0		335,000		1,000	
비품	수강용책상	2016-10-17	336,000			336,000	335,000	0		335,000		1,000	
비품	수강용책상	2016-10-17	336,000			336,000	335,000	0		335,000		1,000	
비품	수강용책상	2016-10-17	336,000			336,000	335,000	0		335,000		1,000	
비품	수강용책상	2016-10-17	336,000			336,000	335,000	0		335,000		1,000	
비품	수강용책상	2016-10-17	336,000			336,000	335,000	0		335,000		1,000	
비품	금고	2016-10-20	277,000			277,000	276,000	0		276,000		1,000	
비품	디지털카메라	2016-10-20	2,629,000			2,629,000	2,628,000	0		2,628,000		1,000	
비품	LCD패널또는모니터	2016-10-20	230,000			230,000	229,000	0		229,000		1,000	
비품	LCD패널또는모니터	2016-10-20	230,000			230,000	229,000	0		229,000		1,000	
비품	LCD패널또는모니터	2016-10-20	230,000			230,000	229,000	0		229,000		1,000	
비품	LCD패널또는모니터	2016-10-20	230,000			230,000	229,000	0		229,000		1,000	
비품	다기능프린터	2016-10-20	220,000			220,000	219,000	0		219,000		1,000	
비품	다기능프린터	2016-10-20	380,000			380,000	379,000	0		379,000		1,000	
비품	텔레비전	2016-10-20	850,000			850,000	849,000	0		849,000		1,000	
비품	책상용컴퓨터의자	2016-10-25	192,500			192,500	191,500	0		191,500		1,000	
비품	책상용컴퓨터의자	2016-10-25	192,500			192,500	191,500	0		191,500		1,000	
비품	책상용컴퓨터의자	2016-10-25	192,500			192,500	191,500	0		191,500		1,000	
비품	책상용컴퓨터의자	2016-10-25	192,500			192,500	191,500	0		191,500		1,000	
비품	책상용컴퓨터의자	2016-10-25	192,500			192,500	191,500	0		191,500		1,000	
비품	책상용컴퓨터의자	2016-10-25	192,500			192,500	191,500	0		191,500		1,000	
비품	책상용컴퓨터의자	2016-10-25	192,500			192,500	191,500	0		191,500		1,000	
비품	책상용컴퓨터의자	2016-10-25	192,500			192,500	191,500	0		191,500		1,000	
비품	책상용컴퓨터의자	2016-10-25	192,500			192,500	191,500	0		191,500		1,000	
비품	책상용컴퓨터의자	2016-10-25	192,500			192,500	191,500	0		191,500		1,000	
비품	책상용컴퓨터의자	2016-10-25	192,500			192,500	191,500	0		191,500		1,000	
비품	책상용컴퓨터의자	2016-10-25	192,500			192,500	191,500	0		191,500		1,000	
비품	책상용컴퓨터의자	2016-10-25	192,500			192,500	191,500	0		191,500		1,000	
비품	책상용컴퓨터의자	2016-10-25	192,500			192,500	191,500	0		191,500		1,000	
비품	책상용컴퓨터의자	2016-10-25	192,500			192,500	191,500	0		191,500		1,000	
비품	책상용컴퓨터의자	2016-10-25	192,500			192,500	191,500	0		191,500		1,000	
비품	강연대	2016-11-01	460,000			460,000	459,000	0		459,000		1,000	
비품	강연대	2016-11-01	460,000			460,000	459,000	0		459,000		1,000	
비품	데스크톱컴퓨터	2016-11-01	1,290,000			1,290,000	1,289,000	0		1,289,000		1,000	
비품	데스크톱컴퓨터	2016-11-01	1,290,000			1,290,000	1,289,000	0		1,289,000		1,000	
비품	데스크톱컴퓨터	2016-11-01	1,290,000			1,290,000	1,289,000	0		1,289,000		1,000	
비품	LCD패널또는모니터	2016-11-01	315,000			315,000	314,000	0		314,000		1,000	
비품	LCD패널또는모니터	2016-11-01	315,000			315,000	314,000	0		314,000		1,000	
비품	LCD패널또는모니터	2016-11-01	315,000			315,000	314,000	0		314,000		1,000	
비품	LCD패널또는모니터	2016-11-01	315,000			315,000	314,000	0		314,000		1,000	
비품	LCD패널또는모니터	2016-11-01	315,000			315,000	314,000	0		314,000		1,000	
비품	LCD패널또는모니터	2016-11-01	315,000			315,000	314,000	0		314,000		1,000	
비품	책상	2016-11-01	180,000			180,000	179,000	0		179,000		1,000	

과목	자산명	취득일자	취득가액				감가상각누계액				자산차감액 (국고보조금)	순장부 가액	비고	
			기초 잔액	당기증감		기말 잔액	기초 잔액	당기증감		기말 잔액				
				증가	감소			증가	감소					
비품	책상	2016-11-01	180,000			180,000			179,000	0		179,000		1,000
비품	책상	2016-11-01	180,000			180,000			179,000	0		179,000		1,000
비품	책상	2016-11-01	180,000			180,000			179,000	0		179,000		1,000
비품	책상	2016-11-01	180,000			180,000			179,000	0		179,000		1,000
비품	책상	2016-11-01	180,000			180,000			179,000	0		179,000		1,000
비품	책상	2016-11-01	180,000			180,000			179,000	0		179,000		1,000
비품	책상	2016-11-01	180,000			180,000			179,000	0		179,000		1,000
비품	책상	2016-11-01	180,000			180,000			179,000	0		179,000		1,000
비품	책상	2016-11-01	180,000			180,000			179,000	0		179,000		1,000
비품	책상	2016-11-01	180,000			180,000			179,000	0		179,000		1,000
비품	캐비닛	2016-11-01	197,000			197,000			196,000	0		196,000		1,000
비품	캐비닛	2016-11-01	197,000			197,000			196,000	0		196,000		1,000
비품	캐비닛	2016-11-01	197,000			197,000			196,000	0		196,000		1,000
비품	캐비닛	2016-11-01	197,000			197,000			196,000	0		196,000		1,000
비품	캐비닛	2016-11-01	197,000			197,000			196,000	0		196,000		1,000
비품	캐비닛	2016-11-01	197,000			197,000			196,000	0		196,000		1,000
비품	노트북컴퓨터	2016-11-08	1,190,000			1,190,000			1,189,000	0		1,189,000		1,000
비품	노트북컴퓨터	2016-11-08	1,190,000			1,190,000			1,189,000	0		1,189,000		1,000
비품	노트북컴퓨터	2016-11-08	1,190,000			1,190,000			1,189,000	0		1,189,000		1,000
비품	소파	2016-11-14	190,000			190,000			189,000	0		189,000		1,000
비품	소파	2016-11-14	190,000			190,000			189,000	0		189,000		1,000
비품	소파	2016-11-14	190,000			190,000			189,000	0		189,000		1,000
비품	소파	2016-11-14	190,000			190,000			189,000	0		189,000		1,000
비품	소파	2016-11-14	190,000			190,000			189,000	0		189,000		1,000
비품	소파	2016-11-14	190,000			190,000			189,000	0		189,000		1,000
비품	소파	2016-11-14	190,000			190,000			189,000	0		189,000		1,000
비품	소파	2016-11-21	204,800			204,800			203,800	0		203,800		1,000
비품	소파	2016-11-21	204,800			204,800			203,800	0		203,800		1,000
비품	소파	2016-11-21	204,800			204,800			203,800	0		203,800		1,000
비품	소파	2016-11-21	204,800			204,800			203,800	0		203,800		1,000
비품	소파	2016-11-21	332,800			332,800			331,800	0		331,800		1,000
비품	소파	2016-11-21	332,800			332,800			331,800	0		331,800		1,000
비품	소파	2016-11-21	332,800			332,800			331,800	0		331,800		1,000
비품	소파	2016-11-21	192,000			192,000			191,000	0		191,000		1,000
비품	소파	2016-11-21	192,000			192,000			191,000	0		191,000		1,000
비품	소파	2016-11-21	192,000			192,000			191,000	0		191,000		1,000
비품	소파	2016-11-21	192,000			192,000			191,000	0		191,000		1,000
비품	디지털카메라	2016-11-24	517,000			517,000			516,000	0		516,000		1,000
비품	다기능프린터	2016-11-24	363,000			363,000			362,000	0		362,000		1,000
비품	카메라용렌즈또는카메라용필터	2016-11-24	858,000			858,000			857,000	0		857,000		1,000
비품	태블릿컴퓨터	2016-11-24	539,000			539,000			538,000	0		538,000		1,000
비품	텔레비전	2016-11-24	1,595,000			1,595,000			1,594,000	0		1,594,000		1,000



과목	자산명	취득일자	취득가액			감가상각누계액			자산차감액 (국고보조금)	순장부 가액	비고		
			기초 잔액	당기증감		기말 잔액	기초 잔액	당기증감				기말 잔액	
				증가	감소			증가					감소
비품	카메라플래시또는광원	2016-12-01	338,203			338,203	337,203	0		337,203		1,000	
비품	카메라플래시또는광원	2016-12-01	338,203			338,203	337,203	0		337,203		1,000	
비품	카메라플래시또는광원	2016-12-01	665,000			665,000	664,000	0		664,000		1,000	
비품	데블릿컴퓨터	2016-12-01	371,340			371,340	370,340	0		370,340		1,000	
비품	텔레비전	2016-12-01	320,000			320,000	319,000	0		319,000		1,000	
비품	텔레비전	2016-12-01	320,000			320,000	319,000	0		319,000		1,000	
비품	텔레비전	2016-12-01	320,000			320,000	319,000	0		319,000		1,000	
비품	텔레비전	2016-12-01	320,000			320,000	319,000	0		319,000		1,000	
비품	텔레비전	2016-12-01	320,000			320,000	319,000	0		319,000		1,000	
비품	텔레비전	2016-12-01	320,000			320,000	319,000	0		319,000		1,000	
비품	문서세단기및보조용품	2016-12-13	897,750			897,750	896,750	0		896,750		1,000	
비품	컴퓨터서버	2016-12-14	848,000			848,000	847,000	0		847,000		1,000	
비품	하드디스크드라이브	2016-12-14	352,000			352,000	351,000	0		351,000		1,000	
비품	구내교환시스템	2016-12-15	6,400,000			6,400,000	6,399,000	0		6,399,000		1,000	
비품	IP전화기	2016-12-15	365,000			365,000	364,000	0		364,000		1,000	
비품	IP전화기	2016-12-15	365,000			365,000	364,000	0		364,000		1,000	
비품	IP전화기	2016-12-15	365,000			365,000	364,000	0		364,000		1,000	
비품	IP전화기	2016-12-15	365,000			365,000	364,000	0		364,000		1,000	
비품	IP전화기	2016-12-15	275,000			275,000	274,000	0		274,000		1,000	
비품	IP전화기	2016-12-15	275,000			275,000	274,000	0		274,000		1,000	
비품	IP전화기	2016-12-15	275,000			275,000	274,000	0		274,000		1,000	
비품	IP전화기	2016-12-15	275,000			275,000	274,000	0		274,000		1,000	
비품	IP전화기	2016-12-15	275,000			275,000	274,000	0		274,000		1,000	
비품	IP전화기	2016-12-15	275,000			275,000	274,000	0		274,000		1,000	
비품	IP전화기	2016-12-15	275,000			275,000	274,000	0		274,000		1,000	
비품	IP전화기	2016-12-15	275,000			275,000	274,000	0		274,000		1,000	
비품	IP전화기	2016-12-15	275,000			275,000	274,000	0		274,000		1,000	
비품	IP전화기	2016-12-15	275,000			275,000	274,000	0		274,000		1,000	
비품	IP전화기	2016-12-15	275,000			275,000	274,000	0		274,000		1,000	
비품	IP전화기	2016-12-15	275,000			275,000	274,000	0		274,000		1,000	
비품	IP전화기	2016-12-15	275,000			275,000	274,000	0		274,000		1,000	
비품	IP전화기	2016-12-15	275,000			275,000	274,000	0		274,000		1,000	
비품	IP전화기	2016-12-15	275,000			275,000	274,000	0		274,000		1,000	
비품	IP전화기	2016-12-15	275,000			275,000	274,000	0		274,000		1,000	
비품	IP전화기	2016-12-15	275,000			275,000	274,000	0		274,000		1,000	
비품	실험실용일반냉장고또는냉동고	2016-12-15	370,000			370,000	369,000	0		369,000		1,000	
비품	작업용의자	2016-12-19	147,100			147,100	146,100	0		146,100		1,000	
비품	작업용의자	2016-12-19	147,100			147,100	146,100	0		146,100		1,000	
비품	작업용의자	2016-12-19	147,100			147,100	146,100	0		146,100		1,000	





과목	자산명	취득일자	취득가액			감가상각누계액			자산차감액 (국고보조금)	순장부 가액	비고		
			기초 잔액	당기증감		기말 잔액	기초 잔액	당기증감				기말 잔액	
				증가	감소			증가					감소
비품	캐비닛	2016-12-29	180,000			180,000	179,000	0		179,000		1,000	
비품	캐비닛	2016-12-29	180,000			180,000	179,000	0		179,000		1,000	
비품	캐비닛	2016-12-29	180,000			180,000	179,000	0		179,000		1,000	
비품	캐비닛	2016-12-29	180,000			180,000	179,000	0		179,000		1,000	
비품	캐비닛	2016-12-29	180,000			180,000	179,000	0		179,000		1,000	
비품	캐비닛	2016-12-29	180,000			180,000	179,000	0		179,000		1,000	
비품	잡지꽂이	2016-12-29	696,800			696,800	695,800	0		695,800		1,000	
비품	캐비닛	2016-12-29	160,000			160,000	159,000	0		159,000		1,000	
비품	캐비닛	2016-12-29	160,000			160,000	159,000	0		159,000		1,000	
비품	소파	2017-02-01	440,000			440,000	439,000	0		439,000		1,000	
비품	소파	2017-02-01	440,000			440,000	439,000	0		439,000		1,000	
비품	소파	2017-02-01	440,000			440,000	439,000	0		439,000		1,000	
비품	소파	2017-02-01	200,000			200,000	199,000	0		199,000		1,000	
비품	소파	2017-02-01	200,000			200,000	199,000	0		199,000		1,000	
비품	소파	2017-02-01	200,000			200,000	199,000	0		199,000		1,000	
비품	회의용탁자	2017-02-01	250,000			250,000	249,000	0		249,000		1,000	
비품	추적 시스템	2017-02-01	8,887,111			8,887,111	8,887,111	0	0	3,187,111		8,887,111	
비품	추적 시스템	2017-02-01	8,887,111			8,887,111	8,887,111	0	0	3,187,111		8,887,111	
비품	추적 시스템	2017-02-01	8,887,111			8,887,111	8,887,111	0	0	3,187,111		8,887,111	
비품	추적 시스템	2017-02-01	8,887,112			8,887,112	8,887,112	0	0	3,187,112		8,887,112	
비품	추적 시스템	2017-02-01	8,887,112			8,887,112	8,887,112	0	0	3,187,112		8,887,112	
비품	보조책상	2017-02-02	186,000			186,000	182,900	2,100		185,000		1,000	
비품	책상	2017-02-02	309,000			309,000	303,850	4,150		308,000		1,000	
비품	책상	2017-02-02	309,000			309,000	303,850	4,150		308,000		1,000	
비품	책상	2017-02-02	309,000			309,000	303,850	4,150		308,000		1,000	
비품	캐비닛	2017-02-02	297,000			297,000	292,050	3,950		296,000		1,000	
비품	캐비닛	2017-02-02	186,000			186,000	182,900	2,100		185,000		1,000	
비품	이동형파일서랍	2017-02-02	112,000			112,000	110,133	867		111,000		1,000	
비품	이동형파일서랍	2017-02-02	112,000			112,000	110,133	867		111,000		1,000	
비품	노트북컴퓨터	2017-02-27	1,150,000			1,150,000	1,130,833	18,167		1,149,000		1,000	
비품	LCD패널또는모니터	2017-02-27	300,000			300,000	295,000	4,000		299,000		1,000	
비품	텔레비전	2017-03-01	990,000			990,000	973,500	15,500		989,000		1,000	
비품	텔레비전	2017-03-01	990,000			990,000	973,500	15,500		989,000		1,000	
비품	텔레비전	2017-03-01	990,000			990,000	973,500	15,500		989,000		1,000	
비품	IP전화기	2017-03-20	162,000			162,000	156,600	4,400		161,000		1,000	
비품	IP전화기	2017-03-20	162,000			162,000	156,600	4,400		161,000		1,000	
비품	IP전화기	2017-03-20	162,000			162,000	156,600	4,400		161,000		1,000	
비품	IP전화기	2017-03-20	162,000			162,000	156,600	4,400		161,000		1,000	
비품	IP전화기	2017-03-20	162,000			162,000	156,600	4,400		161,000		1,000	
비품	노트북컴퓨터	2017-03-20	1,150,000			1,150,000	1,111,667	37,333		1,149,000		1,000	
비품	노트북컴퓨터	2017-03-20	1,150,000			1,150,000	1,111,667	37,333		1,149,000		1,000	
비품	LCD패널또는모니터	2017-03-20	300,000			300,000	290,000	9,000		299,000		1,000	
비품	LCD패널또는모니터	2017-03-20	300,000			300,000	290,000	9,000		299,000		1,000	





과목	자산명	취득일자	취득가액			감가상각누계액			자산차감액 (국고보조금)	순장부 가액	비고		
			기초 잔액	당기증감		기말 잔액	기초 잔액	당기증감				기말 잔액	
				증가	감소			증가					감소
비품	LCD패널또는모니터	2018-03-07	186,000			186,000	142,600	37,200		179,800		6,200	
비품	LCD패널또는모니터	2018-03-07	186,000			186,000	142,600	37,200		179,800		6,200	
비품	LCD패널또는모니터	2018-03-07	186,000			186,000	142,600	37,200		179,800		6,200	
비품	LCD패널또는모니터	2018-03-07	186,000			186,000	142,600	37,200		179,800		6,200	
비품	데스크톱컴퓨터	2018-07-01	1,920,000			1,920,000	1,376,000	384,000		1,760,000		160,000	
비품	데스크톱컴퓨터	2018-07-01	1,920,000			1,920,000	1,376,000	384,000		1,760,000		160,000	
비품	디지털캠코더또는비디오카메라	2018-07-01	490,000			490,000	351,167	98,000		449,167		40,833	
비품	디지털캠코더또는비디오카메라	2018-07-01	490,000			490,000	351,167	98,000		449,167		40,833	
비품	노트북컴퓨터	2018-07-05	1,189,000			1,189,000	832,300	237,800		1,070,100		118,900	
비품	노트북컴퓨터	2018-10-01	3,828,000			3,828,000	2,552,000	765,600		3,317,600		510,400	
비품	노트북컴퓨터	2018-10-01	3,828,000			3,828,000	2,552,000	765,600		3,317,600		510,400	
비품	노트북컴퓨터	2018-11-01	3,828,000			3,828,000	2,488,200	765,600		3,253,800		574,200	
비품	노트북컴퓨터	2018-11-01	990,000			990,000	643,500	198,000		841,500		148,500	
비품	노트북컴퓨터	2018-11-01	990,000			990,000	643,500	198,000		841,500		148,500	
비품	노트북컴퓨터	2018-11-01	990,000			990,000	643,500	198,000		841,500		148,500	
비품	노트북컴퓨터	2018-11-01	990,000			990,000	643,500	198,000		841,500		148,500	
비품	노트북컴퓨터	2018-11-01	990,000			990,000	643,500	198,000		841,500		148,500	
비품	노트북컴퓨터	2018-11-01	990,000			990,000	643,500	198,000		841,500		148,500	
비품	노트북컴퓨터	2018-11-01	990,000			990,000	643,500	198,000		841,500		148,500	
비품	노트북컴퓨터	2018-11-01	990,000			990,000	643,500	198,000		841,500		148,500	
비품	노트북컴퓨터	2018-11-01	990,000			990,000	643,500	198,000		841,500		148,500	
비품	노트북컴퓨터	2018-11-01	990,000			990,000	643,500	198,000		841,500		148,500	
비품	노트북컴퓨터	2018-11-01	990,000			990,000	643,500	198,000		841,500		148,500	
비품	노트북컴퓨터	2018-11-01	990,000			990,000	643,500	198,000		841,500		148,500	
비품	노트북컴퓨터	2018-11-01	990,000			990,000	643,500	198,000		841,500		148,500	
비품	노트북컴퓨터	2018-11-01	990,000			990,000	643,500	198,000		841,500		148,500	
비품	노트북컴퓨터	2018-11-01	990,000			990,000	643,500	198,000		841,500		148,500	
비품	노트북컴퓨터	2018-11-01	990,000			990,000	643,500	198,000		841,500		148,500	
비품	노트북컴퓨터	2018-11-01	990,000			990,000	643,500	198,000		841,500		148,500	
비품	노트북컴퓨터	2018-11-01	990,000			990,000	643,500	198,000		841,500		148,500	
비품	다기능프린터	2018-11-01	321,870			321,870	209,216	64,374		273,590		48,281	
비품	비디오프로젝터	2018-12-01	1,430,000			1,430,000	905,667	286,000		1,191,667		238,333	
비품	비디오프로젝터	2018-12-01	1,430,000			1,430,000	905,667	286,000		1,191,667		238,333	
비품	영사용스크린	2018-12-01	220,000			220,000	139,333	44,000		183,333		36,667	
비품	영사용스크린	2018-12-01	220,000			220,000	139,333	44,000		183,333		36,667	
비품	책상용컴비의자	2018-12-01	310,800			310,800	196,840	62,160		259,000		51,800	

과목	자산명	취득일자	취득가액			감가상각누계액			자산차감액 (국고보조금)	순장부 가액	비고		
			기초 잔액	당기증감		기말 잔액	기초 잔액	당기증감				기말 잔액	
				증가	감소			증가					감소
비품	책상용컴퓨터의자	2018-12-01	310,800			310,800	196,840	62,160		259,000	51,800		
비품	책상용컴퓨터의자	2018-12-01	310,800			310,800	196,840	62,160		259,000	51,800		
비품	책상용컴퓨터의자	2018-12-01	310,800			310,800	196,840	62,160		259,000	51,800		
비품	책상용컴퓨터의자	2018-12-01	310,800			310,800	196,840	62,160		259,000	51,800		
비품	책상용컴퓨터의자	2018-12-01	310,800			310,800	196,840	62,160		259,000	51,800		
비품	책상용컴퓨터의자	2018-12-01	310,800			310,800	196,840	62,160		259,000	51,800		
비품	책상용컴퓨터의자	2018-12-01	310,800			310,800	196,840	62,160		259,000	51,800		
비품	회의용탁자	2018-12-01	306,200			306,200	193,927	61,240		255,167	51,033		
비품	회의용탁자	2018-12-01	725,200			725,200	459,293	145,040		604,333	120,867		
비품	회의용탁자	2018-12-01	725,200			725,200	459,293	145,040		604,333	120,867		
비품	회의용탁자	2018-12-01	725,200			725,200	459,293	145,040		604,333	120,867		
비품	회의용탁자	2018-12-01	725,200			725,200	459,293	145,040		604,333	120,867		
비품	회의용탁자	2018-12-01	725,200			725,200	459,293	145,040		604,333	120,867		
비품	회의용탁자	2018-12-01	725,200			725,200	459,293	145,040		604,333	120,867		
비품	회의용탁자	2018-12-01	725,200			725,200	459,293	145,040		604,333	120,867		
비품	노트북컴퓨터	2018-12-28	1,000,000			1,000,000	616,667	200,000		816,667	183,333		
비품	노트북컴퓨터	2018-12-28	1,000,000			1,000,000	616,667	200,000		816,667	183,333		
비품	노트북컴퓨터	2018-12-28	1,000,000			1,000,000	616,667	200,000		816,667	183,333		
비품	노트북컴퓨터	2018-12-28	1,000,000			1,000,000	616,667	200,000		816,667	183,333		
비품	LCD패널또는모니터	2018-12-28	240,000			240,000	148,000	48,000		196,000	44,000		
비품	LCD패널또는모니터	2018-12-28	240,000			240,000	148,000	48,000		196,000	44,000		
비품	LCD패널또는모니터	2018-12-28	240,000			240,000	148,000	48,000		196,000	44,000		
비품	노트북컴퓨터	2018-12-31	1,185,500			1,185,500	731,058	237,100		968,158	217,342		
비품	노트북컴퓨터	2018-12-31	1,185,500			1,185,500	731,058	237,100		968,158	217,342		
비품	노트북컴퓨터	2018-12-31	1,185,500			1,185,500	731,058	237,100		968,158	217,342		
비품	노트북컴퓨터	2018-12-31	1,185,500			1,185,500	731,058	237,100		968,158	217,342		
비품	노트북컴퓨터	2018-12-31	1,185,500			1,185,500	731,058	237,100		968,158	217,342		
비품	노트북컴퓨터	2018-12-31	1,185,500			1,185,500	731,058	237,100		968,158	217,342		
비품	노트북컴퓨터	2018-12-31	1,185,500			1,185,500	731,058	237,100		968,158	217,342		
비품	LCD패널또는모니터	2018-12-31	240,000			240,000	148,000	48,000		196,000	44,000		
비품	LCD패널또는모니터	2018-12-31	240,000			240,000	148,000	48,000		196,000	44,000		
비품	LCD패널또는모니터	2018-12-31	240,000			240,000	148,000	48,000		196,000	44,000		
비품	LCD패널또는모니터	2018-12-31	240,000			240,000	148,000	48,000		196,000	44,000		
비품	LCD패널또는모니터	2018-12-31	240,000			240,000	148,000	48,000		196,000	44,000		
비품	LCD패널또는모니터	2018-12-31	240,000			240,000	148,000	48,000		196,000	44,000		
비품	LCD패널또는모니터	2018-12-31	240,000			240,000	148,000	48,000		196,000	44,000		
비품	데스크톱컴퓨터	2019-05-30	12,947,000			12,947,000	6,905,067	2,589,400		9,494,467	3,452,533		
비품	건습식진공청소기	2019-08-14	194,700			194,700	94,105	38,940		133,045	61,655		
비품	책상용컴퓨터의자	2019-08-14	224,600			224,600	108,557	44,920		153,477	71,123		
비품	책상용컴퓨터의자	2019-08-14	224,600			224,600	108,557	44,920		153,477	71,123		
비품	책상용컴퓨터의자	2019-08-14	224,600			224,600	108,557	44,920		153,477	71,123		
비품	책상용컴퓨터의자	2019-08-14	224,600			224,600	108,557	44,920		153,477	71,123		
비품	책상용컴퓨터의자	2019-08-14	224,600			224,600	108,557	44,920		153,477	71,123		













과목	자산명	취득일자	취득가액			감가상각누계액			자산차감액 (국고보조금)	순장부 가액	비고		
			기초 잔액	당기증감		기말 잔액	기초 잔액	당기증감				기말 잔액	
				증가	감소			증가					감소
비품	가정용전자레인지	2019-12-30	130,000			130,000	54,167	26,000		80,167		49,833	
비품	주방기구소독기	2019-12-30	107,810			107,810	44,921	21,562		66,483		41,327	
비품	카메라삼각대	2020-01-02	400,000			400,000	160,000	80,000		240,000		160,000	
비품	카메라받침대	2020-01-02	500,000			500,000	200,000	100,000		300,000		200,000	
비품	텔레비전보관장및받침대	2020-01-13	368,000			368,000	147,200	73,600		220,800		147,200	
비품	공구정리대	2020-02-27	910,000			910,000	348,833	182,000		530,833		379,167	
비품	공구정리대	2020-02-27	910,000			910,000	348,833	182,000		530,833		379,167	
비품	공구정리대	2020-02-27	910,000			910,000	348,833	182,000		530,833		379,167	
비품	공기청정기	2020-02-27	539,000			539,000	206,617	107,800		314,417		224,583	
비품	공기청정기	2020-02-27	539,000			539,000	206,617	107,800		314,417		224,583	
비품	공기청정기	2020-02-27	539,000			539,000	206,617	107,800		314,417		224,583	
비품	공기청정기	2020-02-27	599,000			599,000	229,617	119,800		349,417		249,583	
비품	실험실용일반냉장고또는냉동고	2020-02-27	136,000			136,000	52,133	27,200		79,333		56,667	
비품	실험실용일반냉장고또는냉동고	2020-02-27	136,000			136,000	52,133	27,200		79,333		56,667	
비품	캐비닛	2020-02-27	860,000			860,000	329,667	172,000		501,667		358,333	
비품	캐비닛	2020-02-27	860,000			860,000	329,667	172,000		501,667		358,333	
비품	캐비닛	2020-02-27	860,000			860,000	329,667	172,000		501,667		358,333	
비품	캐비닛	2020-02-27	860,000			860,000	329,667	172,000		501,667		358,333	
비품	LCD패널또는모니터	2020-02-27	385,000			385,000	147,583	77,000		224,583		160,417	
비품	LCD패널또는모니터	2020-02-27	385,000			385,000	147,583	77,000		224,583		160,417	
비품	LCD패널또는모니터	2020-02-27	385,000			385,000	147,583	77,000		224,583		160,417	
비품	LCD패널또는모니터	2020-02-27	385,000			385,000	147,583	77,000		224,583		160,417	
비품	LCD패널또는모니터	2020-02-27	385,000			385,000	147,583	77,000		224,583		160,417	
비품	LCD패널또는모니터	2020-02-27	385,000			385,000	147,583	77,000		224,583		160,417	
비품	LCD패널또는모니터	2020-02-27	385,000			385,000	147,583	77,000		224,583		160,417	
비품	LCD패널또는모니터	2020-02-27	385,000			385,000	147,583	77,000		224,583		160,417	
비품	LCD패널또는모니터	2020-02-27	385,000			385,000	147,583	77,000		224,583		160,417	
비품	LCD패널또는모니터	2020-02-27	385,000			385,000	147,583	77,000		224,583		160,417	
비품	LCD패널또는모니터	2020-02-27	385,000			385,000	147,583	77,000		224,583		160,417	
비품	LCD패널또는모니터	2020-02-27	385,000			385,000	147,583	77,000		224,583		160,417	
비품	LCD패널또는모니터	2020-02-27	385,000			385,000	147,583	77,000		224,583		160,417	
비품	LCD패널또는모니터	2020-02-27	385,000			385,000	147,583	77,000		224,583		160,417	
비품	다기능프린터	2020-02-27	325,000			325,000	124,583	65,000		189,583		135,417	
비품	다기능프린터	2020-02-27	325,000			325,000	124,583	65,000		189,583		135,417	
비품	다기능프린터	2020-02-27	7,392,000			7,392,000	2,833,600	1,478,400		4,312,000		3,080,000	
비품	다기능프린터	2020-02-27	7,392,000			7,392,000	2,833,600	1,478,400		4,312,000		3,080,000	
비품	다기능프린터	2020-02-27	7,392,000			7,392,000	2,833,600	1,478,400		4,312,000		3,080,000	
비품	책상	2020-02-27	185,000			185,000	70,917	37,000		107,917		77,083	
비품	책상	2020-02-27	185,000			185,000	70,917	37,000		107,917		77,083	
비품	책상	2020-02-27	185,000			185,000	70,917	37,000		107,917		77,083	
비품	책상	2020-02-27	185,000			185,000	70,917	37,000		107,917		77,083	













과목	자산명	취득일자	취득가액			감가상각누계액			자산차감액 (국고보조금)	순장부 가액	비고		
			기초 잔액	당기증감		기말 잔액	기초 잔액	당기증감				기말 잔액	
				증가	감소			증가					감소
비품	작업용의자	2020-02-27	147,000			147,000	56,350	29,400		85,750		61,250	
비품	작업용의자	2020-02-27	147,000			147,000	56,350	29,400		85,750		61,250	
비품	작업용의자	2020-02-27	147,000			147,000	56,350	29,400		85,750		61,250	
비품	작업용의자	2020-02-27	147,000			147,000	56,350	29,400		85,750		61,250	
비품	작업용의자	2020-02-27	147,000			147,000	56,350	29,400		85,750		61,250	
비품	작업용의자	2020-02-27	147,000			147,000	56,350	29,400		85,750		61,250	
비품	작업용의자	2020-02-27	147,000			147,000	56,350	29,400		85,750		61,250	
비품	작업용의자	2020-02-27	147,000			147,000	56,350	29,400		85,750		61,250	
비품	작업용의자	2020-02-27	147,000			147,000	56,350	29,400		85,750		61,250	
비품	작업용의자	2020-02-27	147,000			147,000	56,350	29,400		85,750		61,250	
비품	작업용의자	2020-02-27	147,000			147,000	56,350	29,400		85,750		61,250	
비품	캐비닛	2020-02-27	334,000			334,000	128,033	66,800		194,833		139,167	
비품	캐비닛	2020-02-27	334,000			334,000	128,033	66,800		194,833		139,167	
비품	캐비닛	2020-02-27	334,000			334,000	128,033	66,800		194,833		139,167	
비품	캐비닛	2020-02-27	334,000			334,000	128,033	66,800		194,833		139,167	
비품	캐비닛	2020-02-27	334,000			334,000	128,033	66,800		194,833		139,167	
비품	캐비닛	2020-02-27	334,000			334,000	128,033	66,800		194,833		139,167	
비품	캐비닛	2020-02-27	334,000			334,000	128,033	66,800		194,833		139,167	
비품	캐비닛	2020-02-27	334,000			334,000	128,033	66,800		194,833		139,167	
비품	캐비닛	2020-02-27	334,000			334,000	128,033	66,800		194,833		139,167	
비품	캐비닛	2020-02-27	334,000			334,000	128,033	66,800		194,833		139,167	
비품	캐비닛	2020-02-27	334,000			334,000	128,033	66,800		194,833		139,167	
비품	캐비닛	2020-02-27	334,000			334,000	128,033	66,800		194,833		139,167	
비품	캐비닛	2020-02-27	334,000			334,000	128,033	66,800		194,833		139,167	
비품	캐비닛	2020-02-27	334,000			334,000	128,033	66,800		194,833		139,167	
비품	캐비닛	2020-02-27	334,000			334,000	128,033	66,800		194,833		139,167	
비품	캐비닛	2020-02-27	334,000			334,000	128,033	66,800		194,833		139,167	
비품	캐비닛	2020-02-27	334,000			334,000	128,033	66,800		194,833		139,167	
비품	텔레비전	2020-02-27	810,000			810,000	310,500	162,000		472,500		337,500	
비품	텔레비전	2020-02-27	1,300,000			1,300,000	498,333	260,000		758,333		541,667	
비품	텔레비전	2020-02-27	1,300,000			1,300,000	498,333	260,000		758,333		541,667	
비품	회의용탁자	2020-02-27	640,600			640,600	245,563	128,120		373,683		266,917	
비품	회의용탁자	2020-02-27	640,600			640,600	245,563	128,120		373,683		266,917	
비품	회의용탁자	2020-02-27	640,600			640,600	245,563	128,120		373,683		266,917	
비품	회의용탁자	2020-02-27	640,600			640,600	245,563	128,120		373,683		266,917	
비품	회의용탁자	2020-02-27	460,000			460,000	176,333	92,000		268,333		191,667	
비품	교육훈련장비	2020-02-28		1,650,000		1,650,000	632,500	330,000		962,500		687,500	
비품	교육훈련장비	2020-02-28		1,650,000		1,650,000	632,500	330,000		962,500		687,500	

과목	자산명	취득일자	취득가액			감가상각누계액			자산차감액 (국고보조금)	순장부 가액	비고		
			기초 잔액	당기증감		기말 잔액	기초 잔액	당기증감				기말 잔액	
				증가	감소			증가					감소
비품	교육훈련장비	2020-02-28		6,250,000		6,250,000	2,395,833	1,250,000		3,645,833	2,604,167		
비품	교육훈련장비	2020-02-28		7,700,000		7,700,000	2,951,667	1,540,000		4,491,667	3,208,333		
비품	교육훈련장비	2020-02-28		25,080,491		25,080,491	9,614,188	5,016,098		14,630,286	10,450,205		
비품	교육훈련장비	2020-02-28		57,319,636		57,319,636	21,972,527	11,463,927		33,436,454	23,883,182		
비품	노트북컴퓨터	2020-03-31	1,290,000			1,290,000	473,000	258,000		731,000	559,000		
비품	노트북컴퓨터	2020-03-31	1,290,000			1,290,000	473,000	258,000		731,000	559,000		
비품	노트북컴퓨터	2020-03-31	1,290,000			1,290,000	473,000	258,000		731,000	559,000		
비품	노트북컴퓨터	2020-03-31	1,290,000			1,290,000	473,000	258,000		731,000	559,000		
비품	노트북컴퓨터	2020-03-31	1,290,000			1,290,000	473,000	258,000		731,000	559,000		
비품	멀티미디어수신기	2020-04-03	2,300,000			2,300,000	805,000	460,000		1,265,000	1,035,000		
비품	웹카메라	2020-04-03	8,200,000			8,200,000	2,870,000	1,640,000		4,510,000	3,690,000		
비품	디지털비디오레코더	2020-04-03	5,500,000			5,500,000	1,925,000	1,100,000		3,025,000	2,475,000		
비품	텔레비전보관장및받침대	2020-04-03	708,400			708,400	247,940	141,680		389,620	318,780		
비품	텔레비전보관장및받침대	2020-04-03	708,400			708,400	247,940	141,680		389,620	318,780		
비품	팩스기기	2020-04-03	441,000			441,000	154,350	88,200		242,550	198,450		
비품	팩스기기	2020-04-03	441,000			441,000	154,350	88,200		242,550	198,450		
비품	팩스기기	2020-04-03	441,000			441,000	154,350	88,200		242,550	198,450		
비품	네트워크스위치	2020-04-10	141,900			141,900	49,665	28,380		78,045	63,855		
비품	네트워크스위치	2020-04-10	141,900			141,900	49,665	28,380		78,045	63,855		
비품	데스크톱컴퓨터	2020-04-16	320,000			320,000	112,000	64,000		176,000	144,000		
비품	데스크톱컴퓨터	2020-04-16	320,000			320,000	112,000	64,000		176,000	144,000		
비품	적외선카메라	2020-04-16	2,000,000			2,000,000	700,000	400,000		1,100,000	900,000		
비품	적외선카메라	2020-04-16	2,000,000			2,000,000	700,000	400,000		1,100,000	900,000		
비품	소파	2020-04-28	195,000			195,000	68,250	39,000		107,250	87,750		
비품	소파	2020-04-28	195,000			195,000	68,250	39,000		107,250	87,750		
비품	소파	2020-04-28	195,000			195,000	68,250	39,000		107,250	87,750		
비품	라운지용의자	2020-04-28	231,000			231,000	80,850	46,200		127,050	103,950		
비품	라운지용의자	2020-04-28	231,000			231,000	80,850	46,200		127,050	103,950		
비품	라운지용의자	2020-04-28	231,000			231,000	80,850	46,200		127,050	103,950		
비품	라운지용의자	2020-04-28	231,000			231,000	80,850	46,200		127,050	103,950		
비품	회의용탁자	2020-04-28	550,000			550,000	192,500	110,000		302,500	247,500		
비품	보조책상	2020-04-28	508,000			508,000	177,800	101,600		279,400	228,600		
비품	보조책상	2020-04-28	508,000			508,000	177,800	101,600		279,400	228,600		
비품	보조책상	2020-04-28	508,000			508,000	177,800	101,600		279,400	228,600		
비품	보조책상	2020-04-28	508,000			508,000	177,800	101,600		279,400	228,600		
비품	보조책상	2020-04-28	508,000			508,000	177,800	101,600		279,400	228,600		
비품	보조책상	2020-04-28	508,000			508,000	177,800	101,600		279,400	228,600		
비품	보조책상	2020-04-28	508,000			508,000	177,800	101,600		279,400	228,600		
비품	보조책상	2020-04-28	508,000			508,000	177,800	101,600		279,400	228,600		
비품	책상용컴비의자	2020-04-28	300,000			300,000	105,000	60,000		165,000	135,000		
비품	책상용컴비의자	2020-04-28	300,000			300,000	105,000	60,000		165,000	135,000		
비품	책상용컴비의자	2020-04-28	300,000			300,000	105,000	60,000		165,000	135,000		

과목	자산명	취득일자	취득가액			감가상각누계액			자산차감액 (국고보조금)	순장부 가액	비고		
			기초 잔액	당기증감		기말 잔액	기초 잔액	당기증감				기말 잔액	
				증가	감소			증가					감소
비품	책상용컴비의자	2020-04-28	300,000			300,000	105,000	60,000		165,000	135,000		
비품	책상용컴비의자	2020-04-28	300,000			300,000	105,000	60,000		165,000	135,000		
비품	책상용컴비의자	2020-04-28	300,000			300,000	105,000	60,000		165,000	135,000		
비품	책상	2020-04-28	1,190,000			1,190,000	416,500	238,000		654,500	535,500		
비품	책상	2020-04-28	1,190,000			1,190,000	416,500	238,000		654,500	535,500		
비품	책상	2020-04-28	1,190,000			1,190,000	416,500	238,000		654,500	535,500		
비품	책상	2020-04-28	1,190,000			1,190,000	416,500	238,000		654,500	535,500		
비품	책상	2020-04-28	1,238,000			1,238,000	433,300	247,600		680,900	557,100		
비품	책상	2020-04-28	1,238,000			1,238,000	433,300	247,600		680,900	557,100		
비품	책상	2020-04-28	1,238,000			1,238,000	433,300	247,600		680,900	557,100		
비품	책상	2020-04-28	1,238,000			1,238,000	433,300	247,600		680,900	557,100		
비품	책상	2020-04-28	1,100,000			1,100,000	385,000	220,000		605,000	495,000		
비품	책상	2020-04-28	1,100,000			1,100,000	385,000	220,000		605,000	495,000		
비품	책상	2020-04-28	1,100,000			1,100,000	385,000	220,000		605,000	495,000		
비품	책상	2020-04-28	1,100,000			1,100,000	385,000	220,000		605,000	495,000		
비품	책상	2020-04-28	1,100,000			1,100,000	385,000	220,000		605,000	495,000		
비품	책상	2020-04-28	1,100,000			1,100,000	385,000	220,000		605,000	495,000		
비품	캐비닛	2020-04-28	210,000			210,000	73,500	42,000		115,500	94,500		
비품	캐비닛	2020-04-28	210,000			210,000	73,500	42,000		115,500	94,500		
비품	캐비닛	2020-04-28	210,000			210,000	73,500	42,000		115,500	94,500		
비품	캐비닛	2020-04-28	210,000			210,000	73,500	42,000		115,500	94,500		
비품	캐비닛	2020-04-28	210,000			210,000	73,500	42,000		115,500	94,500		
비품	캐비닛	2020-04-28	210,000			210,000	73,500	42,000		115,500	94,500		
비품	선반	2020-04-28	560,000			560,000	196,000	112,000		308,000	252,000		
비품	책장	2020-04-28	554,000			554,000	193,900	110,800		304,700	249,300		
비품	책장	2020-04-28	554,000			554,000	193,900	110,800		304,700	249,300		
비품	장롱	2020-04-28	259,000			259,000	90,650	51,800		142,450	116,550		
비품	장롱	2020-04-28	259,000			259,000	90,650	51,800		142,450	116,550		
비품	책상	2020-04-28	829,000			829,000	290,150	165,800		455,950	373,050		
비품	책상	2020-04-28	829,000			829,000	290,150	165,800		455,950	373,050		
비품	책장	2020-04-28	810,000			810,000	283,500	162,000		445,500	364,500		
비품	책장	2020-04-28	810,000			810,000	283,500	162,000		445,500	364,500		
비품	책장	2020-04-28	1,800,000			1,800,000	630,000	360,000		990,000	810,000		
비품	책장	2020-04-28	1,650,000			1,650,000	577,500	330,000		907,500	742,500		
비품	크레덴자	2020-04-28	371,000			371,000	129,850	74,200		204,050	166,950		
비품	크레덴자	2020-04-28	371,000			371,000	129,850	74,200		204,050	166,950		
비품	데스크톱컴퓨터	2020-05-07	13,530,000			13,530,000	4,510,000	2,706,000		7,216,000	6,314,000		
비품	데스크톱컴퓨터	2020-06-10	2,981,000			2,981,000	943,983	596,200		1,540,183	1,440,817		
비품	디지털카메라	2020-07-01	790,000			790,000	250,167	158,000		408,167	381,833		
비품	디지털카메라	2020-07-01	790,000			790,000	250,167	158,000		408,167	381,833		
비품	캐비닛	2020-07-07	182,000			182,000	54,600	36,400		91,000	91,000		
비품	캐비닛	2020-07-07	182,000			182,000	54,600	36,400		91,000	91,000		
비품	캐비닛	2020-07-07	182,000			182,000	54,600	36,400		91,000	91,000		







과목	자산명	취득일자	취득가액			감가상각누계액			자산차감액 (국고보조금)	순장부 가액	비고		
			기초 잔액	당기증감		기말 잔액	기초 잔액	당기증감				기말 잔액	
				증가	감소			증가					감소
비품	전자동 커피머신	2022-05-13		578,620		578,620	0	77,149	0	77,149		501,471	
비품	비대면방역감지기	2022-05-13		1,012,000		1,012,000	0	134,933	0	134,933		877,067	
비품	비대면방역감지기	2022-05-13		1,012,000		1,012,000	0	134,933	0	134,933		877,067	
비품	냉방기	2022-05-13		1,080,000		1,080,000	0	144,000	0	144,000		936,000	
비품	패널 조명	2022-05-27		550,000		550,000	0	73,333	0	73,333		476,667	
비품	패널 조명	2022-05-27		550,000		550,000	0	73,333	0	73,333		476,667	
비품	캠코더	2022-05-27		1,369,000		1,369,000	0	182,533	0	182,533		1,186,467	
비품	캠코더	2022-05-27		1,369,000		1,369,000	0	182,533	0	182,533		1,186,467	
비품	카메라 거치대(폴대형)	2022-05-27		183,000		183,000	0	24,400	0	24,400		158,600	
비품	조명 거치대(폴대형)	2022-05-27		128,500		128,500	0	17,133	0	17,133		111,367	
비품	조명 거치대(폴대형)	2022-05-27		128,500		128,500	0	17,133	0	17,133		111,367	
비품	제작 전동배경(1종)	2022-05-27		600,000		600,000	0	80,000	0	80,000		520,000	
비품	전동 배경(2종)	2022-05-27		665,000		665,000	0	88,667	0	88,667		576,333	
비품	이동형 액션캠	2022-05-27		1,600,000		1,600,000	0	213,333	0	213,333		1,386,667	
비품	삼각대(액션캠 전용)	2022-05-27		22,000		22,000	0	2,933	0	2,933		19,067	
비품	삼각대	2022-05-27		200,000		200,000	0	26,667	0	26,667		173,333	
비품	비디오스위처	2022-05-27		737,000		737,000	0	98,267	0	98,267		638,733	
비품	프리뷰 모니터	2022-06-03		330,000		330,000	0	38,500	0	38,500		291,500	
비품	컨트롤 PC	2022-06-03		2,570,000		2,570,000	0	299,833	0	299,833		2,270,167	
비품	오디오 인터페이스	2022-06-03		310,000		310,000	0	36,167	0	36,167		273,833	
비품	시스템 RACK	2022-06-03		860,000		860,000	0	100,333	0	100,333		759,667	
비품	사운드바 스피커	2022-06-03		400,000		400,000	0	46,667	0	46,667		353,333	
비품	사운드바 스피커	2022-06-03		400,000		400,000	0	46,667	0	46,667		353,333	
비품	사무실칸막이	2022-06-03		124,500		124,500	0	14,525	0	14,525		109,975	
비품	사무실칸막이	2022-06-03		124,500		124,500	0	14,525	0	14,525		109,975	
비품	사무실칸막이	2022-06-03		124,500		124,500	0	14,525	0	14,525		109,975	
비품	사무실칸막이	2022-06-03		124,500		124,500	0	14,525	0	14,525		109,975	
비품	사무실칸막이	2022-06-03		185,900		185,900	0	21,688	0	21,688		164,212	
비품	비디오 프로세서	2022-06-03		6,950,000		6,950,000	0	810,833	0	810,833		6,139,167	
비품	미디어월	2022-06-03		71,630,000		71,630,000	0	8,356,833	0	8,356,833		63,273,167	
비품	강연대	2022-06-03		746,900		746,900	0	87,138	0	87,138		659,762	
비품	저장장치	2022-06-09		234,220		234,220	0	27,326	0	27,326		206,894	
비품	벽화로봇	2022-06-13		1,007,600		1,007,600	0	117,553	0	117,553		890,047	
비품	벽화로봇	2022-06-13		1,007,600		1,007,600	0	117,553	0	117,553		890,047	
비품	캐비닛	2022-06-16		153,000		153,000	0	17,850	0	17,850		135,150	
비품	캐비닛	2022-06-16		153,000		153,000	0	17,850	0	17,850		135,150	
비품	캐비닛	2022-06-16		153,000		153,000	0	17,850	0	17,850		135,150	
비품	캐비닛	2022-06-16		153,000		153,000	0	17,850	0	17,850		135,150	
비품	작업용 의자	2022-06-16		147,000		147,000	0	17,150	0	17,150		129,850	
비품	작업용 의자	2022-06-16		147,000		147,000	0	17,150	0	17,150		129,850	
비품	작업용 의자	2022-06-16		147,000		147,000	0	17,150	0	17,150		129,850	
비품	응접탁자	2022-06-16		86,000		86,000	0	10,033	0	10,033		75,967	
비품	응접탁자	2022-06-16		86,000		86,000	0	10,033	0	10,033		75,967	

과목	자산명	취득일자	취득가액			감가상각누계액			자산차감액 (국고보조금)	순장부 가액	비고		
			기초 잔액	당기증감		기말 잔액	기초 잔액	당기증감				기말 잔액	
				증가	감소			증가					감소
비품	스틀의자	2022-06-16		128,500		128,500	0	14,992	0	14,992	113,508		
비품	스틀의자	2022-06-16		128,500		128,500	0	14,992	0	14,992	113,508		
비품	스틀의자	2022-06-16		128,500		128,500	0	14,992	0	14,992	113,508		
비품	선반	2022-06-16		353,000		353,000	0	41,183	0	41,183	311,817		
비품	바테이블	2022-06-16		376,000		376,000	0	43,867	0	43,867	332,133		
비품	강연대	2022-06-16		502,000		502,000	0	58,567	0	58,567	443,433		
비품	아이트래커	2022-06-17		19,800,000		19,800,000	0	2,310,000	0	2,310,000	17,490,000		
비품	패널시스템용칸막이	2022-06-24		209,800		209,800	0	24,477	0	24,477	185,323		
비품	패널시스템용칸막이	2022-06-24		209,800		209,800	0	24,477	0	24,477	185,323		
비품	패널시스템용칸막이	2022-06-24		209,800		209,800	0	24,477	0	24,477	185,323		
비품	패널시스템용칸막이	2022-06-24		209,800		209,800	0	24,477	0	24,477	185,323		
비품	패널시스템용칸막이	2022-06-24		150,500		150,500	0	17,558	0	17,558	132,942		
비품	패널시스템용칸막이	2022-06-24		150,500		150,500	0	17,558	0	17,558	132,942		
비품	패널시스템용칸막이	2022-06-24		150,500		150,500	0	17,558	0	17,558	132,942		
비품	패널시스템용칸막이	2022-06-24		150,500		150,500	0	17,558	0	17,558	132,942		
비품	패널시스템용칸막이	2022-06-24		150,500		150,500	0	17,558	0	17,558	132,942		
비품	패널시스템용칸막이	2022-06-24		150,500		150,500	0	17,558	0	17,558	132,942		
비품	소파 선반	2022-06-24		140,800		140,800	0	16,427	0	16,427	124,373		
비품	소파 선반	2022-06-24		140,800		140,800	0	16,427	0	16,427	124,373		
비품	소파	2022-06-24		116,300		116,300	0	13,568	0	13,568	102,732		
비품	소파	2022-06-24		116,300		116,300	0	13,568	0	13,568	102,732		
비품	소파	2022-06-24		116,300		116,300	0	13,568	0	13,568	102,732		
비품	1인용 소파	2022-06-24		1,318,900		1,318,900	0	153,872	0	153,872	1,165,028		
비품	1인용 소파	2022-06-24		1,318,900		1,318,900	0	153,872	0	153,872	1,165,028		
비품	휴대전화기(아이폰XS)	2022-07-01		546,920		546,920	0	63,807	0	63,807	483,113		
비품	휴대전화기(아이폰X)	2022-07-01		389,680		389,680	0	45,463	0	45,463	344,217		
비품	휴대전화기(아이폰SE)	2022-07-01		396,510		396,510	0	46,260	0	46,260	350,250		
비품	휴대전화기(아이폰13프로)	2022-07-01		1,408,310		1,408,310	0	164,303	0	164,303	1,244,007		
비품	휴대전화기(아이폰13미니)	2022-07-01		943,430		943,430	0	110,067	0	110,067	833,363		
비품	휴대전화기(아이폰13)	2022-07-01		1,025,470		1,025,470	0	119,638	0	119,638	905,832		
비품	휴대전화기(아이폰12프로)	2022-07-01		1,006,830		1,006,830	0	117,464	0	117,464	889,366		
비품	휴대전화기(아이폰12미니)	2022-07-01		574,260		574,260	0	66,997	0	66,997	507,263		
비품	휴대전화기(아이폰12)	2022-07-01		765,680		765,680	0	89,329	0	89,329	676,351		
비품	휴대전화기(갤럭시노트10)	2022-07-01		360,470		360,470	0	42,055	0	42,055	318,415		
비품	휴대전화기(갤럭시Z플립)	2022-07-01		451,200		451,200	0	52,640	0	52,640	398,560		
비품	휴대전화기(갤럭시Z폴드3)	2022-07-01		1,435,660		1,435,660	0	167,494	0	167,494	1,268,166		
비품	휴대전화기(갤럭시S22울트라)	2022-07-01		857,670		857,670	0	100,062	0	100,062	757,608		
비품	휴대전화기(갤럭시S22+)	2022-07-01		683,650		683,650	0	79,759	0	79,759	603,891		
비품	휴대전화기(갤럭시S22)	2022-07-01		571,780		571,780	0	66,708	0	66,708	505,072		
비품	휴대전화기(갤럭시S21울트라)	2022-07-01		596,640		596,640	0	69,608	0	69,608	527,032		
비품	휴대전화기(갤럭시S21FE)	2022-07-01		447,480		447,480	0	52,206	0	52,206	395,274		
비품	휴대전화기(갤럭시S21)	2022-07-01		534,490		534,490	0	62,357	0	62,357	472,133		
비품	텔레비전	2022-07-01		660,000		660,000	0	77,000	0	77,000	583,000		





과목	자산명	취득일자	취득가액			감가상각누계액			자산차감액 (국고보조금)	순장부 가액	비고		
			기초 잔액	당기증감		기말 잔액	기초 잔액	당기증감				기말 잔액	
				증가	감소			증가					감소
비품	일자형 책상	2022-07-20		450,000		450,000	0	45,000	0	45,000		405,000	
비품	오피스 진열장(2단)	2022-07-20		187,500		187,500	0	18,750	0	18,750		168,750	
비품	오피스 장식장(3단)	2022-07-20		170,000		170,000	0	17,000	0	17,000		153,000	
비품	오피스 장식장(2단)	2022-07-20		195,000		195,000	0	19,500	0	19,500		175,500	
비품	다용도 수납장	2022-07-20		1,875,000		1,875,000	0	187,500	0	187,500		1,687,500	
비품	S형 테이블	2022-07-20		430,000		430,000	0	43,000	0	43,000		387,000	
비품	S형 테이블	2022-07-20		430,000		430,000	0	43,000	0	43,000		387,000	
비품	S형 테이블	2022-07-20		430,000		430,000	0	43,000	0	43,000		387,000	
비품	S형 테이블	2022-07-20		430,000		430,000	0	43,000	0	43,000		387,000	
비품	S형 테이블	2022-07-20		430,000		430,000	0	43,000	0	43,000		387,000	
비품	S형 테이블	2022-07-20		430,000		430,000	0	43,000	0	43,000		387,000	
비품	2단 책상	2022-07-20		180,000		180,000	0	18,000	0	18,000		162,000	
비품	자동녹화시스템	2022-07-27		12,289,200		12,289,200	0	1,228,920	0	1,228,920		11,060,280	
비품	Full HD PTZ 관찰카메라	2022-07-27		1,680,000		1,680,000	0	168,000	0	168,000		1,512,000	
비품	Full HD PTZ 관찰카메라	2022-07-27		1,680,000		1,680,000	0	168,000	0	168,000		1,512,000	
비품	무선 송·수신기 세트	2022-08-16		2,992,000		2,992,000	0	249,333	0	249,333		2,742,667	
비품	태블릿컴퓨터	2022-08-31		457,000		457,000	0	38,083	0	38,083		418,917	
비품	태블릿컴퓨터	2022-08-31		457,000		457,000	0	38,083	0	38,083		418,917	
비품	태블릿컴퓨터	2022-08-31		457,000		457,000	0	38,083	0	38,083		418,917	
비품	태블릿컴퓨터	2022-08-31		457,000		457,000	0	38,083	0	38,083		418,917	
비품	태블릿컴퓨터	2022-08-31		457,000		457,000	0	38,083	0	38,083		418,917	
비품	태블릿컴퓨터	2022-08-31		457,000		457,000	0	38,083	0	38,083		418,917	
비품	태블릿컴퓨터	2022-08-31		457,000		457,000	0	38,083	0	38,083		418,917	
비품	태블릿컴퓨터	2022-08-31		457,000		457,000	0	38,083	0	38,083		418,917	
비품	태블릿컴퓨터	2022-08-31		457,000		457,000	0	38,083	0	38,083		418,917	
비품	텔레비전	2022-09-13		902,000		902,000	0	60,133	0	60,133		841,867	
비품	텔레비전	2022-09-13		902,000		902,000	0	60,133	0	60,133		841,867	
비품	텔레비전	2022-09-13		341,000		341,000	0	22,733	0	22,733		318,267	
비품	텔레비전	2022-09-13		341,000		341,000	0	22,733	0	22,733		318,267	
비품	텔레비전	2022-09-13		341,000		341,000	0	22,733	0	22,733		318,267	
비품	텔레비전	2022-09-13		341,000		341,000	0	22,733	0	22,733		318,267	
비품	LCD패널또는모니터	2022-09-13		539,000		539,000	0	35,933	0	35,933		503,067	
비품	LCD패널또는모니터	2022-09-13		539,000		539,000	0	35,933	0	35,933		503,067	
비품	LCD패널또는모니터	2022-09-13		462,000		462,000	0	30,800	0	30,800		431,200	
비품	LCD패널또는모니터	2022-09-13		547,600		547,600	0	0	0	0		547,600	
비품	복합기	2022-10-31		4,620,000		4,620,000	0	231,000	0	231,000		4,389,000	
비품	저장장치	2022-11-15		169,000		169,000	0	5,633	0	5,633		163,367	
비품	비디오 카메라 삼각대	2022-11-15		186,000		186,000	0	6,200	0	6,200		179,800	
비품	무선인식태그발행기	2022-11-24		3,520,000		3,520,000	0	117,333	0	117,333		3,402,667	
비품	리더기	2022-12-01		1,100,000		1,100,000	0	36,667	0	36,667		1,063,333	
비품	태블릿컴퓨터	2022-12-13		730,000		730,000	0	12,167	0	12,167		717,833	
비품	태블릿컴퓨터	2022-12-13		730,000		730,000	0	12,167	0	12,167		717,833	
비품	태블릿컴퓨터	2022-12-13		730,000		730,000	0	12,167	0	12,167		717,833	

과목	자산명	취득일자	취득가액			감가상각누계액			자산차감액 (국고보조금)	순장부 가액	비고		
			기초 잔액	당기증감		기말 잔액	기초 잔액	당기증감				기말 잔액	
				증가	감소			증가					감소
비품	태블릿컴퓨터	2022-12-13		730.000		730.000	0	12.167	0	12.167		717.833	
비품	태블릿컴퓨터	2022-12-13		730.000		730.000	0	12.167	0	12.167		717.833	
비품	태블릿컴퓨터	2022-12-13		730.000		730.000	0	12.167	0	12.167		717.833	
비품	태블릿컴퓨터	2022-12-13		730.000		730.000	0	12.167	0	12.167		717.833	
비품	태블릿컴퓨터	2022-12-13		730.000		730.000	0	12.167	0	12.167		717.833	
비품	태블릿컴퓨터	2022-12-13		730.000		730.000	0	12.167	0	12.167		717.833	
비품	태블릿컴퓨터	2022-12-13		730.000		730.000	0	12.167	0	12.167		717.833	
비품	태블릿컴퓨터	2022-12-13		1,050.000		1,050.000	0	17.500	0	17.500		1,032.500	
비품	노트북	2022-12-20		1,064.000		1,064.000	0	17.733	0	17.733		1,046.267	
비품	노트북	2022-12-20		1,064.000		1,064.000	0	17.733	0	17.733		1,046.267	
비품	노트북	2022-12-20		1,064.000		1,064.000	0	17.733	0	17.733		1,046.267	
비품	노트북	2022-12-20		1,064.000		1,064.000	0	17.733	0	17.733		1,046.267	
비품	노트북	2022-12-20		1,064.000		1,064.000	0	17.733	0	17.733		1,046.267	
비품	노트북	2022-12-20		1,064.000		1,064.000	0	17.733	0	17.733		1,046.267	
비품	노트북	2022-12-20		1,064.000		1,064.000	0	17.733	0	17.733		1,046.267	
비품	노트북	2022-12-20		1,064.000		1,064.000	0	17.733	0	17.733		1,046.267	
비품	노트북	2022-12-20		1,064.000		1,064.000	0	17.733	0	17.733		1,046.267	
비품	노트북	2022-12-20		1,064.000		1,064.000	0	17.733	0	17.733		1,046.267	
비품	노트북	2022-12-20		1,064.000		1,064.000	0	17.733	0	17.733		1,046.267	
비품	노트북	2022-12-20		1,064.000		1,064.000	0	17.733	0	17.733		1,046.267	
비품	노트북	2022-12-20		1,064.000		1,064.000	0	17.733	0	17.733		1,046.267	
비품	노트북	2022-12-20		1,064.000		1,064.000	0	17.733	0	17.733		1,046.267	
비품	공간정보 스캐너	2022-12-21		19,800.000		19,800.000	0	330.000	0	330.000		19,470.000	
비품	복합기	2022-12-29		5,900.000		5,900.000	0	98.333	0	98.333		5,801.667	

(6) 무형자산명세서

(단위 : 원)

과목	자산명	취득일자	취 득 원 가			당 기 상각액	상각 누계액	기 말 잔 액	비 고
			전기 이월액	당기증가	계				
총 계			355,145,480	76,911,810	432,057,290	96,601,731	451,747,211	199,595,562	
소프트웨어	ERP시스템	2016-09-22	16,940,000		16,940,000	0	16,940,000	1,000	
소프트웨어	한글오피스 / 마이크로오피스 2016	2016-11-09	5,959,190		5,959,190	0	5,959,190	1,000	
소프트웨어	알집(영구라이선스)	2017-05-24	498,270		498,270	32,218	530,488	1,000	
소프트웨어	그룹웨어 고도화	2017-07-11	56,345,900		56,345,900	5,633,590	61,979,490	1,000	
소프트웨어	내PC지키미	2017-08-07	4,268,920		4,268,920	497,041	4,765,961	1,000	
소프트웨어	홈페이지 고도화	2017-09-04	22,600,000		22,600,000	3,012,333	25,612,333	1,000	
소프트웨어	한컴오피스 네오 1user	2017-12-06	4,425,300		4,425,300	810,305	5,235,605	1,000	
소프트웨어	오피스 2016	2017-12-06	7,228,420		7,228,420	1,324,210	8,552,630	1,000	
소프트웨어	결재문서 원문공개	2017-12-29	16,500,000		16,500,000	3,024,000	19,524,000	1,000	
소프트웨어	홈페이지 통합 및 고도화 용역 원가계산	2018-03-08	660,000		660,000	132,000	792,000	22,000	
소프트웨어	자산관리시스템	2018-03-30	12,800,000		12,800,000	2,560,000	15,360,000	426,667	
소프트웨어	3차원 입체조각기 응용 소프트웨어	2018-04-09	5,286,600		5,286,600	1,057,320	6,343,920	264,330	
소프트웨어	홈페이지 통합 및 고도화 용역 선금급	2018-04-27	23,590,000		23,590,000	4,718,000	28,308,000	1,179,500	
소프트웨어	홈페이지 통합 용역 잔금	2018-07-19	6,700,000		6,700,000	1,340,000	8,040,000	670,000	
소프트웨어	홈페이지 통합 및 고도화 용역 잔금	2018-07-19	3,410,000		3,410,000	682,000	4,092,000	341,000	
소프트웨어	넷마이너	2018-10-22	12,990,000		12,990,000	2,598,000	15,588,000	1,948,500	
소프트웨어	한글2018	2018-12-17	3,327,770		3,327,770	665,554	3,993,324	610,091	
소프트웨어	오피스2016	2018-12-28	8,369,750		8,369,750	1,673,950	10,043,700	1,534,454	
소프트웨어	윈도우 10	2018-12-28	1,386,000		1,386,000	277,200	1,663,200	254,100	
소프트웨어	마이크로소프트 오피스 2019	2019-09-18	48,993,140		48,993,140	9,798,628	58,791,768	16,331,047	
소프트웨어	고스트 복구솔루션	2019-10-15	3,925,000		3,925,000	785,000	4,710,000	1,373,750	
소프트웨어	한글2018 125user	2019-10-15	24,818,750		24,818,750	4,963,750	29,782,500	8,686,562	

과목	자산명	취득일자	취득원가			당기상각액	상각누계액	기말잔액	비고
			전기이월액	당기증가	계				
소프트웨어	알툴즈통합팩V12.0 50user	2019-11-12	2,698,490		2,698,490	539,698	3,238,188	989,446	
소프트웨어	내PC지키미 15user	2019-11-12	265,420		265,420	53,084	318,504	97,321	
소프트웨어	NetMiner4 Semantic Network Edition	2019-11-28	20,625,000		20,625,000	4,125,000	24,750,000	7,562,500	
소프트웨어	맥내 행동패턴 분석 데이터	2019-12-30	6,000,000		6,000,000	1,200,000	7,200,000	2,300,000	
소프트웨어	더존 ICUBE 인사 엑셀임포트	2019-12-30	6,000,000		6,000,000	1,200,000	7,200,000	2,300,000	
소프트웨어	화상회의 소프트웨어 포앤비, VideoOffice	2020-03-30	831,600		831,600	166,320	997,920	360,360	
소프트웨어	화상회의 소프트웨어 3ea	2020-03-30	6,600,000		6,600,000	1,320,000	7,920,000	2,860,000	
소프트웨어	알툴즈통합팩V13.0 100user	2020-10-21	4,609,000		4,609,000	921,800	5,530,800	2,534,950	
소프트웨어	스마트시티센터 도시기술시험실 라이노 소프트웨어 2EA	2020-11-25	4,026,000		4,026,000	805,200	4,831,200	2,281,400	
소프트웨어	PC 및 소프트웨어관리 솔루션(서버라이선스)	2020-12-14	5,027,000		5,027,000	1,005,400	6,032,400	2,932,417	
소프트웨어	PC 및 소프트웨어관리 솔루션(유저라이선스)	2020-12-14	7,439,960		7,439,960	1,487,992	8,927,952	4,339,977	
소프트웨어	재단 홈페이지 리뉴얼	2021-04-13		38,000,000	38,000,000	7,600,000	7,600,000	22,800,000	
소프트웨어	모바일 VPN 라이선스	2021-11-25		4,950,000	4,950,000	990,000	990,000	2,970,000	
소프트웨어	그룹웨어 솔루션	2021-12-21		33,255,610	33,255,610	6,651,122	6,651,122	19,953,366	
소프트웨어	더존 ERP G20 유저 라이선스	2021-12-28		706,200	706,200	141,240	141,240	423,720	
소프트웨어	그룹웨어 시스템 재구축	2022-05-26		89,903,000	89,903,000	17,980,600	17,980,600	71,922,400	
소프트웨어	그룹웨어 시스템 유저 라이선스	2022-04-28		2,987,600	2,987,600	597,520	597,520	2,390,080	
소프트웨어	더존 ERP G20 모듈(전표반제 관리)	2022-08-10		2,970,000	2,970,000	594,000	594,000	2,376,000	
소프트웨어	윈도우 11 (18식)	2022-12-28		11,215,600	11,215,600	2,243,120	2,243,120	8,972,480	
소프트웨어	MS 오피스 2021 - (26식)	2022-12-28		6,972,680	6,972,680	1,394,536	1,394,536	5,578,144	

**(7) 기타비유동자산명세서**

(단위 : 원)

계정과목	내 용	전기이월	당기증가	당기감소	기말잔액
<b>총계</b>		<b>238,444,589</b>	-	<b>238,214,589</b>	<b>230,000</b>
<b>기타의비유동자산 계</b>		<b>207,682,170</b>	-	-	<b>207,682,170</b>
기타의 비유동자산	ICT 로봇벤처리빙랩 조성 사업 로봇 LIKU 자치구 양 도(200대)	207,682,170	-	-	207,682,170
<b>국고보조금 계</b>		<b>-207,682,170</b>	-	-	<b>-207,682,170</b>
국고보조금	ICT 로봇벤처리빙랩 조성 사업 로봇 LIKU 자치구 양 도(200대)	-207,682,170	-	-	-207,682,170
<b>임차보증금 계</b>		<b>238,444,589</b>	-	<b>238,214,589</b>	<b>230,000</b>
임차보증금	에스플렉스 임차보증금	28,799,710	-	28,799,710	0
임차보증금	서울스마트시티센터 임차보증금	209,414,879	-	209,414,879	0
임차보증금	서울스마트시티센터 보완시스템(에스원) 보증금	230,000	-	-	230,000

**(8) 미지급비용(금)명세서(장기, 단기)**

(단위 : 원)

계정과목	발생일자	금액	미지급기간(일) (2022.12.31 기준)	이율	거래처	미지급사유
<b>미지급금(단기) 계</b>		20,250,000				
미지급금	2022-12-30	20,250,000	1	-	주식회사 컴퍼니안	지급 일실
<b>미지급비용(단기) 계</b>		117,171,390				
미지급비용	2022-12-30	9,442,990	1	-	재단 임직원	지급일 미도래 (12월 초과근무수당)
미지급비용	2022-12-31	107,728,400	0	-	재단 임직원	지급일 미도래 (미지급연차수당)

**(9) 기타유동부채명세서**

(단위 : 원)

계정과목	발생일자	구분	금액	거래처	비고
<b>예수금 계</b>			<b>65,411,400</b>		
예수금	2022-12-31	12월 원천 소득세(기타소득)	4,876,880	국세청(마포세무서)	
예수금	2022-12-31	12월 원천 지방소득세(기타소득)	487,680	서울특별시(마포구청)	
예수금	2022-12-31	12월 원천 소득세(사업소득)	510,840	국세청(마포세무서)	
예수금	2022-12-31	12월 원천 지방소득세(사업소득)	50,570	서울특별시(마포구청)	
예수금	2022-12-31	12월 원천 소득세(근로소득)	24,112,900	국세청(마포세무서)	
예수금	2022-12-31	12월 원천 지방소득세(근로소득)	2,411,130	서울특별시(마포구청)	
예수금	2022-12-31	차량임차료	934,000	SK렌터카	
예수금	2022-12-31	12월 4대 사회보험료	32,027,400	국민건강보험공단 외	
<b>부가세예수금 계</b>			<b>3,519,364</b>		
부가세예수금	2022-12-31	부가세 예수금	3,519,364	국세청	
<b>선수금 계</b>			<b>275,757,100</b>		
선수금	2022-12-31	2022년 이월 예산	275,757,100	서울디지털재단	

**(10) 기본재산명세서**

(단위 : 원)

구분	세부 내역	기초 잔액	당기 증가액	당기 감소액	기말 잔액	비고
지자체출연 기본재산	현금예금	500,000,000	-	-	500,000,000	신한은행 정기예금 (200-649-577***)
	계	500,000,000	-	-	500,000,000	

(11) 성질별손익계산서

(단위 : 원)

성질별	목 별	2022년도 (당기)			2021년도 (전기)		
		예산결산 채무확정액(1)	손익계산서 금 액(2)	차 이 (3)=(1)-(2)	예산결산 채무확정액(4)	손익계산서 금 액(5)	차 이 (6)=(4)-(5)
	당기순이익(수익-비용)	-341,101,243	-564,543,865	-905,645,108	910,544,428	-1,370,386,224	-459,841,796
	수익(수익적수입)합계	9,963,267,340	9,665,315,160	297,952,180	9,279,835,563	7,113,689,748	2,166,145,815
영업이익	소 계	9,963,267,340	9,665,315,160	297,952,180	9,179,610,200	6,735,580,145	2,444,030,055
	지자체출연금	9,608,416,790	9,311,000,690	297,416,100	6,609,194,000	4,509,608,210	2,099,585,790
	수탁사업수익	317,130,000	317,130,000	0	395,300,000	392,170,000	3,130,000
영업외이익	보조금수익	37,720,550	37,184,470	536,080	2,175,116,200	1,833,801,935	341,314,265
	소 계	75,729,417	144,385,054	-68,655,637	100,225,363	378,109,603	-277,884,240
	이자수익	15,110,857	20,001,740	-4,890,883	4,107,803	10,868,483	-6,760,680
	기타영업외수익	60,618,560	124,383,314	-63,764,754	96,117,560	367,241,120	-271,123,560
	비용(수익적지출)합계	10,380,098,000	10,374,244,079	5,853,921	8,369,291,135	8,484,075,972	-114,784,837
인건비	소 계	2,275,165,220	2,326,709,920	-51,544,700	2,586,928,590	2,570,271,090	16,657,500
	급여	1,820,808,020	1,820,808,020	0	1,563,494,450	1,563,494,450	0
	제수당	221,634,010	273,178,710	-51,544,700	244,695,520	228,038,020	16,657,500
	기간제근로자보수	76,395,070	76,395,070	0	607,477,880	607,477,880	0
	퇴직급여	156,328,120	156,328,120	0	171,260,740	171,260,740	0
경비	소 계	8,104,932,780	7,983,647,662	121,285,118	5,705,782,545	5,859,789,032	-154,006,487
	복리후생비	335,951,660	335,951,660	0	334,052,484	334,052,484	0
	여 비	113,898,263	113,898,263	0	42,762,798	42,762,798	0
	공공요금및제세	104,940,702	104,940,702	0	36,326,492	36,326,492	0
	수도광열비	35,180,260	35,180,260	0	67,039,887	67,039,887	0
	소모품비	90,108,564	90,108,564	0	119,405,513	118,699,313	706,200
	도서인쇄비	64,566,364	64,566,364	0	72,049,810	72,049,810	0
	지급입차료	365,089,817	365,089,817	0	731,408,763	731,408,763	0
	수선유지비	211,786,435	211,786,435	0	29,639,993	29,639,993	0
	차량유지비	2,557,823	2,557,823	0	1,922,703	1,922,703	0
	보험료	2,426,920	2,426,920	0	3,201,320	3,201,320	0
	지급수수료	1,385,822,867	1,348,082,111	37,740,756	707,222,515	707,222,515	0
	업무추진비	22,776,631	22,776,631	0	21,273,620	21,273,620	0
	감가상각비	0	174,786,487	-174,786,487	0	237,641,142	-237,641,142
	관서업무비	16,419,471	16,419,471	0	17,925,295	17,925,295	0
	교육훈련비	47,885,769	47,885,769	0	26,392,200	26,392,200	0
	재료비기타	0	0	0	3,695,240	3,695,240	0
	행사홍보비	1,717,882,949	1,717,882,949	0	1,247,059,908	1,247,059,908	0
	회의비	368,544,175	368,544,175	0	118,520,570	118,520,570	0
	운반비	9,906,360	9,906,360	0	254,000	254,000	0
	감리비	11,000,000	11,000,000	0	0	0	0
	무형자산상각비	0	96,601,731	-96,601,731	0	85,081,485	-85,081,485
	연구개발비	1,196,828,520	1,196,828,520	0	399,087,974	302,880,864	96,207,110
	민간사업지원	686,978,940	686,978,940	0	1,318,000,000	1,346,580,000	-28,580,000
	보상금	431,748,024	431,748,024	0	303,158,630	303,158,630	0
	포상금	4,960,000	4,960,000	0	5,000,000	5,000,000	0
	시설비	418,900,596	418,900,596	0	0	0	0
	자산취득비	354,932,580	0	354,932,580	100,382,830	0	100,382,830
성과급	103,839,090	103,839,090	0	0	0	0	
영업외비용	0	63,886,497	-63,886,497	28,580,000	54,015,850	-25,435,850	
자본적지출	0	0	0	48,000,000	0	48,000,000	

(12) 재무제표와 예산결산서 차이명세서

(단위 : 원)

계정과목	재무제표 (A)	예산결산 (B)	차이 (A-B)	차이 내역	
				금액	내역
<b>I. 수입(수익)금액</b>	<b>9,809,700,214</b>	<b>12,006,201,368</b>	<b>-2,196,501,154</b>	<b>-2,196,501,154</b>	
지자체출연금수익	9,311,000,690	9,608,416,790	-297,416,100	-21,659,000 -275,757,100	전기 이월금 잉여금 수익 차기 이월금 선수금(부채)처리
수탁사업	317,130,000	317,130,000	0	0	
보조금수익	37,184,470	37,720,550	-536,080	-536,080	전기 이월금 중 국고보조금 잔액 반납처리(인공지능학습용데이터구축)
이자수익	20,001,740	15,110,857	4,890,883	2,260,100 2,630,783	2022년 이자 선납법인세(자산) 계상 전기 미수수익 상계처리 후 미수수익(자산) 계상
기타영업외수익	124,383,314	60,618,560	63,764,754	61,450,912 2,313,842	유형자산 정정(무상양여 취소 자산) 유동부채 상계 후 수익
유보자금	0	1,967,204,611	-1,967,204,611	-1,967,204,611	전기 순세계잉여금 및 당기 보증금 회수 수입
<b>II. 지출(비용)금액</b>	<b>10,374,244,079</b>	<b>10,380,098,000</b>	<b>-5,853,921</b>	<b>-5,853,921</b>	
고유사업비용	6,281,441,527	6,582,015,683	-300,574,156	-300,574,156	자산 계상
보조금사업비용	37,184,470	37,720,550	-536,080	-536,080	전기 이월금 중 국고보조금 잔액 반납처리 (인공지능학습용데이터구축)
급여	1,820,808,020	1,820,808,020	0	0	
상여금	103,839,090	103,839,090	0	0	
제수당	270,563,950	219,019,250	51,544,700	51,544,700	연차유급휴가 미지급비용(부채) 계상
퇴직급여	154,365,430	154,365,430	0	0	
복리후생비	331,889,050	331,889,050	0	0	
여비	53,991,712	53,991,712	0	0	
공공요금 및 제세	49,115,850	49,115,850	0	0	
수도광열비	35,180,260	35,180,260	0	0	
소모품비	25,711,989	25,711,989	0	0	
도서인쇄비	8,578,160	8,578,160	0	0	
지급임차료	184,583,710	184,583,710	0	0	
수선유지비	187,082,035	187,082,035	0	0	
차량유지비	2,557,823	2,557,823	0	0	
보험료	853,420	853,420	0	0	
지급수수료	148,649,091	151,619,091	-2,970,000	-2,970,000	자산(무형) 계상
업무추진비	22,776,631	22,776,631	0	0	
감가상각비	174,786,487	0	174,786,487	174,786,487	비 현금비용 계상
경상연구개발비	0	0	0	0	
교육훈련비	40,685,769	40,685,769	0	0	
회의운영비	103,055,434	103,055,434	0	0	
무형자산상각비	96,601,731	0	96,601,731	96,601,731	비 현금비용 계상
행사홍보비	154,676,472	154,676,472	0	0	
관서업무비	16,419,471	16,419,471	0	0	
포상금	4,960,000	4,960,000	0	0	
자산취득비	0	88,593,100	-88,593,100	-88,593,100	자산 계상
잡손실	63,886,497	0	63,886,497	63,886,497	비 현금비용 계상(자산 폐기)
<b>III. 차기이월금액</b>	<b>-564,543,865</b>	<b>1,626,103,368</b>	<b>-2,190,647,233</b>	<b>-2,190,647,233</b>	

## 5. 예산결산보고서

(서울디지털재단)

(1) - 총괄표

(2) - 수입예산결산보고서

(3) - 지출예산결산보고서

## (1) 총괄표

(단위 : 원)

구분	사 업 예 산 결 산			
	계정과목	예산액 (A)	결산액 (B)	증 감 (A-B)
수입 (I)	계	7,873,008,200	7,901,011,417	△28,003,217
	영 업 수 익	7,825,282,000	7,825,282,000	0
	영 업 외 수 익	47,726,200	75,729,417	△28,003,217
지출 (II)	계	9,536,315,931	8,027,284,570	1,509,031,361
	영 업 비 용	8,780,730,120	8,027,284,570	753,445,550
	예 비 비	755,585,811	0	755,585,811
차액 (I-II)	당 기 손 익 (자 본 형 성)	△1,663,307,731	△126,273,153	△1,537,034,578

구분	자 본 예 산 결 산			
	계정과목	예산액 (A)	결산액 (B)	증 감 (A-B)
수입 (I)	계	1,967,204,611	1,967,204,611	0
	기 타 자 산 처 분	238,214,589	238,214,589	0
	유 보 자 금 - 순세계잉여금	1,728,990,022	1,728,990,022	0
지출 (II)	계	303,896,880	303,838,480	58,400
	유 형 자 산 취 득	303,896,880	303,838,480	58,400
차액 (I-II)	과 부 족 자 본 형 성	1,663,307,731	1,663,366,131	△58,400

※ ① 사업예산결산액 및 자본예산결산액 : 수입액은 징수결정액, 지출액은 채무확정액

② 자금결산액 : 수납액은 현금수납액, 지출액은 현금지출액으로 작성

(단위 :원)

구분	자 금 결 산			
	계 정 과 목	예 산 액	결 산액 (징수결정액·채무확정액)	수납액·지출액
수입 (I)	계	11,978,198,151	12,006,201,368	12,006,201,368
	영 업 수 익	7,825,282,000	7,825,282,000	7,825,282,000
	영 업 외 수 익	47,726,200	75,729,417	75,729,417
	기 타 자 산 처 분	238,214,589	238,214,589	238,214,589
	유 보 자 금 - 순 세 계 잉 여 금	1,728,990,022	1,728,990,022	1,728,990,022
	이 월 금	2,137,985,340	2,137,985,340	2,137,985,340
지출 (II)	계	11,978,198,151	10,380,098,000	10,350,405,010
	영 업 비 용	8,780,730,120	8,027,284,570	7,997,591,580
	예 비 비	755,585,811	0	0
	유 형 자 산 취 득	303,896,880	303,838,480	303,838,480
	이 월 예 산 지 출 - 수 익 적 지 출 - 자 본 적 지 출	2,137,985,340 1,594,385,340 543,600,000	2,048,974,950 1,578,980,254 469,994,696	2,048,974,950 1,578,980,254 469,994,696
	차기 이월금	계	0	1,626,103,368
차기 이월금	순 세 계 잉 여 금	0	1,217,617,063	1,217,617,063
	사 고 이 월 금	0	408,486,305	408,486,305
	미 지 금 비 용 · 금	0	0	29,692,990

## (2) 수입예산결산보고서

2022년 당초 예산액은 서울시의회 예산결산특별위원회의 심의·의결 결과를 반영한 재단의 제1차 추가경정예산 기준임

(단위 : 원)

관	항	세항	과 목	예 산 액			결 산 액 (A) (징수결정액, 조사결정액)	수납액 (B)			불납 결손액 (E)	미수금 (A-B-E)		
				당초	추경	이월자금예산액		수입액 (C)	과오납환불액 (정산반환금) (D)	수납액 (B=C-D)				
						이월재원 총당금							미지급 이월액	계
<b>합 계 (1+2+3)</b>				<b>9,963,623,061</b>	<b>1,966,848,890</b>	<b>2,137,985,340</b>	<b>0</b>	<b>11,978,198,151</b>	<b>12,006,201,368</b>	<b>12,006,201,368</b>	<b>0</b>	<b>12,006,201,368</b>	<b>0</b>	<b>0</b>
<b>수익적수입 계(1)</b>				<b>7,348,567,000</b>	<b>476,715,000</b>			<b>7,873,008,200</b>	<b>7,901,011,417</b>	<b>7,901,011,417</b>	<b>0</b>	<b>7,901,011,417</b>	<b>0</b>	<b>0</b>
사업수익				7,348,567,000	476,715,000			7,873,008,200	7,901,011,417	7,901,011,417	0	7,901,011,417	0	0
<b>영업수익</b>				<b>7,348,567,000</b>	<b>476,715,000</b>			<b>7,825,282,000</b>	<b>7,825,282,000</b>	<b>7,825,282,000</b>	<b>0</b>	<b>7,825,282,000</b>	<b>0</b>	<b>0</b>
관리사업수익				0	25,500,000			25,500,000	25,500,000	25,500,000	0	25,500,000	0	0
기술기업해외진출지원				0	22,500,000			22,500,000	22,500,000	22,500,000	0	22,500,000	0	0
서울스마트시티센터운영				0	3,000,000			3,000,000	3,000,000	3,000,000	0	3,000,000	0	0
<b>대행사업수익</b>				<b>0</b>	<b>259,920,000</b>			<b>259,920,000</b>	<b>259,920,000</b>	<b>259,920,000</b>	<b>0</b>	<b>259,920,000</b>	<b>0</b>	<b>0</b>
로봇활용디지털역량강화교육				0	131,880,000			131,880,000	131,880,000	131,880,000	0	131,880,000	0	0
데이터창출 분석및활용확산				0	128,040,000			128,040,000	128,040,000	128,040,000	0	128,040,000	0	0
출연금수익				7,348,567,000	191,295,000			7,539,862,000	7,539,862,000	7,539,862,000	0	7,539,862,000	0	0
출연금수익				7,348,567,000	191,295,000			7,539,862,000	7,539,862,000	7,539,862,000	0	7,539,862,000	0	0
<b>영업외수익</b>				<b>0</b>	<b>47,726,200</b>			<b>47,726,200</b>	<b>75,729,417</b>	<b>75,729,417</b>	<b>0</b>	<b>75,729,417</b>	<b>0</b>	<b>0</b>
이자수익				0	0			0	15,110,857	15,110,857	0	15,110,857	0	0
예금이자수익				0	0			0	15,110,857	15,110,857	0	15,110,857	0	0
기타영업외수익				0	47,726,200			47,726,200	60,618,560	60,618,560	0	60,618,560	0	0
기타영업외수익				0	47,726,200			47,726,200	60,618,560	60,618,560	0	60,618,560	0	0
<b>자본적수입 계 (2)</b>				<b>477,070,721</b>	<b>1,490,133,890</b>			<b>1,967,204,611</b>	<b>1,967,204,611</b>	<b>1,967,204,611</b>	<b>0</b>	<b>1,967,204,611</b>	<b>0</b>	<b>0</b>
자본적수입				477,070,721	1,490,133,890			1,967,204,611	1,967,204,611	1,967,204,611	0	1,967,204,611	0	0
<b>기타처분자산</b>				<b>0</b>	<b>238,214,589</b>			<b>238,214,589</b>	<b>238,214,589</b>	<b>238,214,589</b>	<b>0</b>	<b>238,214,589</b>	<b>0</b>	<b>0</b>
보증금회수수입				0	238,214,589			238,214,589	238,214,589	238,214,589	0	238,214,589	0	0
보증금회수수입				0	238,214,589			238,214,589	238,214,589	238,214,589	0	238,214,589	0	0
<b>유보자금</b>				<b>477,070,721</b>	<b>1,251,919,301</b>			<b>1,728,990,022</b>	<b>1,728,990,022</b>	<b>1,728,990,022</b>	<b>0</b>	<b>1,728,990,022</b>	<b>0</b>	<b>0</b>
순세계잉여금				477,070,721	1,251,919,301			1,728,990,022	1,728,990,022	1,728,990,022	0	1,728,990,022	0	0
순세계잉여금				477,070,721	1,251,919,301			1,728,990,022	1,728,990,022	1,728,990,022	0	1,728,990,022	0	0
<b>이월재원수입 계 (3)</b>				<b>2,137,985,340</b>	<b>0</b>	<b>2,137,985,340</b>	<b>0</b>	<b>2,137,985,340</b>	<b>2,137,985,340</b>	<b>2,137,985,340</b>	<b>0</b>	<b>2,137,985,340</b>	<b>0</b>	<b>0</b>
전년도 이월금				2,137,985,340	0	2,137,985,340	0	2,137,985,340	2,137,985,340	2,137,985,340	0	2,137,985,340	0	0

### (3) 지출예산결산보고서

2022년 당초 예산액은 서울시의회 예산결산특별위원회의 심의·의결 결과를 반영한 재단의 제1차 추가경정예산 기준임

(단위 : 원)

정 책 위 업	단 위 업	세 부 업 목	과 목	예 산 액					당기지출 원인행위액 (B)	결산액		지출액 (E)	미지급 비용·금 (C+D-E)	다음연도 이월액		불용액 A-C-D-F		
				통계목	당초	추경	예산전용액 (이용,전용, 조정,이체)	예비비 지출액		이월자금예산액				채무확정액 (C)	지급 결정액 (D)		계 (F)	사고 이월
										이월재원 총당금	미 지 급 이 월 액							
합 계 (1+2+3)				7,825,637,721	2,014,575,090	0	0	2,137,985,340	0	11,978,198,151	10,788,584,305	10,380,098,000	0	10,350,405,010	29,692,990	408,486,305	408,486,305	1,189,613,846
수익적지출 계 (1)				7,825,637,721	2,014,575,090	0	0			9,840,212,811	8,739,609,355	8,331,123,050		8,301,430,060	29,692,990	408,486,305	408,486,305	1,100,603,456
디지털 대전환을 통한 스마트 도시 서울의 글로벌 경쟁력 강화				3,509,778,000	978,715,000	0	850,000,000			5,338,493,000	5,095,248,298	4,699,961,993		4,699,961,993	0	395,286,305	395,286,305	243,244,702
빅데이터·AI 기반의 스마트 도시 정책개발 및 적용				926,000,000	128,040,000	0	0			1,054,040,000	1,034,576,456	1,017,376,756		1,017,376,756	0	17,199,700	17,199,700	19,463,544
디지털 전환 정책·서비스 기획 연구				237,600,000	0	0	0			237,600,000	234,389,764	226,189,764		226,189,764	0	8,200,000	8,200,000	3,210,236
201 일반운영비				25,600,000	0	63,497,000	0			89,097,000	86,857,755	78,657,755		78,657,755	0	8,200,000	8,200,000	2,239,245
01 사무관리비				25,600,000	0	63,497,000	0			89,097,000	86,857,755	78,657,755		78,657,755	0	8,200,000	8,200,000	2,239,245
202 여비				0	0	11,703,000	0			11,703,000	11,702,409	11,702,409		11,702,409	0	0	0	591
03 국외업무여비				0	0	11,703,000	0			11,703,000	11,702,409	11,702,409		11,702,409	0	0	0	591
207 연구개발비				209,000,000	0	-111,004,000	0			97,996,000	97,026,000	97,026,000		97,026,000	0	0	0	970,000
01 연구용역비				194,000,000	0	-121,060,000	0			72,940,000	71,970,000	71,970,000		71,970,000	0	0	0	970,000
04 개발인건비				15,000,000	0	10,056,000	0			25,056,000	25,056,000	25,056,000		25,056,000	0	0	0	0

정책 사업	단위 사업	세부 사업	과 목	예 산 액					당기지출 원인행위액 (B)	결산액		지출액 (E)	미지급 비용·금 (C+D-E)	다음연도 이월액		불용액 A-C-D-F			
				통계목	당초	추경	예산전용액 (이용,전용, 조정,이체)	예비비 지출액		이월자금예산액				계 (A)	채무확정액 (C)		지급결 정액 (D)	계 (F)	사고 이월
										이월재원 총당금	미지급 이월액								
			216 행사·홍보비	3,000,000	0	35,804,000	0		38,804,000	38,803,600	38,803,600	38,803,600	0	0	0	400			
			01 행사운영비	3,000,000	0	35,804,000	0		38,804,000	38,803,600	38,803,600	38,803,600	0	0	0	400			
		데이터 및 활용	창출·분석 확산	688,400,000	128,040,000	0	0		816,440,000	800,186,692	791,186,992	791,186,992	0	8,999,700	8,999,700	16,253,308			
			101 인건비	83,528,000	0	-79,699,120	0		3,828,880	3,828,880	3,828,880	3,828,880	0	0	0	0			
			04 기간제근로자등보수	83,528,000	0	-79,699,120	0		3,828,880	3,828,880	3,828,880	3,828,880	0	0	0	0			
			201 일반운영비	223,100,000	0	-59,839,400	0		163,260,600	153,923,348	144,923,648	144,923,648	0	8,999,700	8,999,700	9,337,252			
			01 사무관리비	223,100,000	0	-59,839,400	0		163,260,600	153,923,348	144,923,648	144,923,648	0	8,999,700	8,999,700	9,337,252			
			207 연구개발비	309,000,000	0	118,800,000	0		427,800,000	427,300,000	427,300,000	427,300,000	0	0	0	500,000			
			01 연구용역비	259,000,000	0	168,800,000	0		427,800,000	427,300,000	427,300,000	427,300,000	0	0	0	500,000			
			04 개발인건비	50,000,000	0	-50,000,000	0		0	0	0	0	0	0	0	0			
			212 복리후생비	8,472,000	0	-8,161,480	0		310,520	310,520	310,520	310,520	0	0	0	0			
			01 사회보험부담금	8,472,000	0	-8,441,480	0		30,520	30,520	30,520	30,520	0	0	0	0			
			09 기타복리후생비	0	0	280,000	0		280,000	280,000	280,000	280,000	0	0	0	0			
			214 수선유지교체비	3,600,000	0	-1,092,000	0		2,508,000	2,508,000	2,508,000	2,508,000	0	0	0	0			
			05 수선유지비	3,600,000	0	-1,092,000	0		2,508,000	2,508,000	2,508,000	2,508,000	0	0	0	0			
			216 행사·홍보비	49,000,000	128,040,000	30,000,000	0		207,040,000	201,190,000	201,190,000	201,190,000	0	0	0	5,850,000			
			01 행사운영비	49,000,000	128,040,000	30,000,000	0		207,040,000	201,190,000	201,190,000	201,190,000	0	0	0	5,850,000			
			301 일반보상금	2,200,000	0	0	0		2,200,000	1,633,944	1,633,944	1,633,944	0	0	0	566,056			
			10 행사실비보상금	2,200,000	0	0	0		2,200,000	1,633,944	1,633,944	1,633,944	0	0	0	566,056			



정책사업	단위사업	세부사업	과목	예산액					당기지출 원인행위액 (B)	결산액		지출액 (E)	미지급 비용·금 (C+D-E)	다음연도 이월액		불용액 A-C-D-F			
				통계목	당초	추경	예산전용액 (이용, 전용, 조정, 이체)	예비비 지출액		이월자금예산액				계 (A)	채무확정액 (C)		지급결정액 (D)	계 (F)	사고 이월
										이월재원 총당금	미지급 이월액								
			201 일반운영비	67,700,000	131,880,000	2,700,000	0		202,280,000	196,657,610	196,657,610	196,657,610	0	0	0	5,622,390			
			01 사무관리비	67,700,000	131,880,000	2,700,000	0		202,280,000	196,657,610	196,657,610	196,657,610	0	0	0	5,622,390			
			207 연구개발비	0	0	25,000,000	0		25,000,000	25,000,000	25,000,000	25,000,000	0	0	0	0			
			01 연구용역비	0	0	25,000,000	0		25,000,000	25,000,000	25,000,000	25,000,000	0	0	0	0			
			216 행사·홍보비	2,700,000	0	-2,700,000	0		0	0	0	0	0	0	0	0			
			01 행사운영비	2,700,000	0	-2,700,000	0		0	0	0	0	0	0	0	0			
			405 자산취득비	25,000,000	0	-25,000,000	0		0	0	0	0	0	0	0	0			
			01 자산취득비	25,000,000	0	-25,000,000	0		0	0	0	0	0	0	0	0			
			데이터 시티즌십 교육	397,700,000	0	0	0		397,700,000	372,391,075	352,416,075	352,416,075	0	19,975,000	19,975,000	25,308,925			
			201 일반운영비	48,500,000	0	-17,500,000	0		31,000,000	23,856,468	23,736,468	23,736,468	0	120,000	120,000	7,143,532			
			01 사무관리비	43,500,000	0	-13,500,000	0		30,000,000	23,354,868	23,234,868	23,234,868	0	120,000	120,000	6,645,132			
			02 공공운영비	5,000,000	0	-4,000,000	0		1,000,000	501,600	501,600	501,600	0	0	0	498,400			
			207 연구개발비	115,000,000	0	-25,000,000	0		90,000,000	82,787,000	62,932,000	62,932,000	0	19,855,000	19,855,000	7,213,000			
			01 연구용역비	115,000,000	0	-25,000,000	0		90,000,000	82,787,000	62,932,000	62,932,000	0	19,855,000	19,855,000	7,213,000			
			214 수선유지교체비	700,000	0	11,300,000	0		12,000,000	9,416,000	9,416,000	9,416,000	0	0	0	2,584,000			
			05 수선유지비	700,000	0	11,300,000	0		12,000,000	9,416,000	9,416,000	9,416,000	0	0	0	2,584,000			
			216 행사·홍보비	231,500,000	0	28,000,000	0		259,500,000	251,261,727	251,261,727	251,261,727	0	0	0	8,238,273			
			01 행사운영비	231,500,000	0	28,000,000	0		259,500,000	251,261,727	251,261,727	251,261,727	0	0	0	8,238,273			
			301 일반보상금	2,000,000	0	3,200,000	0		5,200,000	5,069,880	5,069,880	5,069,880	0	0	0	130,120			

정책사업	단위사업	세부사업	과목	예산액					결산액			다음연도 이월액			불용액 A-C-D-F				
				통계목	당초	추경	예산전용액 (이용, 전용, 조정, 이체)	예비비 지출액	이월자금예산액		당기지출 원인행위액 (B)	채무확정액 (C)	지급결정액 (D)	지출액 (E)		미지급 비용·금 (C+D-E)	다음연도 이월액		
									이월재원 총당금	미지급 이월액							계 (A)	계 (F)	사고 이월
			10 행사실비보상금	2,000,000	0	-1,800,000	0				200,000	69,880	69,880	69,880	0	0	0	130,120	
			13 기타보상금	0	0	5,000,000	0				5,000,000	5,000,000	5,000,000	5,000,000	0	0	0	0	
			스마트시티 솔루션 기업의 디지털 대전환 및 지원	1,490,678,000	25,500,000	0	850,000,000				2,366,178,000	2,289,728,924	2,156,999,719	2,156,999,719	0	132,729,205	132,729,205	76,449,076	
			서울 스마트시티센터 운영	1,095,200,000	3,000,000	-300,000,000	50,000,000				848,200,000	836,814,116	815,214,116	815,214,116	0	21,600,000	21,600,000	11,385,884	
			201 일반운영비	504,200,000	3,000,000	-28,965,398	50,000,000				528,234,602	516,848,718	510,248,718	510,248,718	0	6,600,000	6,600,000	11,385,884	
			01 사무관리비	466,900,000	3,000,000	-38,616,230	50,000,000				481,283,770	470,076,086	463,476,086	463,476,086	0	6,600,000	6,600,000	11,207,684	
			02 공공운영비	37,300,000	0	9,650,832	0				46,950,832	46,772,632	46,772,632	46,772,632	0	0	0	178,200	
			213 교육훈련비	0	0	7,200,000	0				7,200,000	7,200,000	7,200,000	7,200,000	0	0	0	0	
			213 교육훈련비	0	0	7,200,000	0				7,200,000	7,200,000	7,200,000	7,200,000	0	0	0	0	
			214 수선유지교체비	6,000,000	0	-1,821,600	0				4,178,400	4,178,400	4,178,400	4,178,400	0	0	0	0	
			05 수선유지비	6,000,000	0	-1,821,600	0				4,178,400	4,178,400	4,178,400	4,178,400	0	0	0	0	
			216 행사·홍보비	100,000,000	0	-47,642,582	0				52,357,418	52,357,418	37,357,418	37,357,418	0	15,000,000	15,000,000	0	
			01 행사운영비	100,000,000	0	-47,642,582	0				52,357,418	52,357,418	37,357,418	37,357,418	0	15,000,000	15,000,000	0	
			301 일반보상금	5,000,000	0	524,700	0				5,524,700	5,524,700	5,524,700	5,524,700	0	0	0	0	
			10 행사실비보상금	5,000,000	0	-475,300	0				4,524,700	4,524,700	4,524,700	4,524,700	0	0	0	0	
			13 기타보상금	0	0	1,000,000	0				1,000,000	1,000,000	1,000,000	1,000,000	0	0	0	0	
			405 자산취득비	0	0	250,704,880	0				250,704,880	250,704,880	250,704,880	250,704,880	0	0	0	0	
			01 자산취득비	0	0	250,704,880	0				250,704,880	250,704,880	250,704,880	250,704,880	0	0	0	0	

정책사업	단위사업	세부사업	편성목	과 목	예 산 액					당기지출 원인행위액 (B)	결산액		지출액 (E)	미지급 비용·금 (C+D-E)	다음연도 이월액		불용액 A-C-D-F			
					통계목	당초	추경	예산전용액 (이용,전용, 조정,이체)	예비비 지출액		이월자금예산액				계 (A)	채무확정액 (C)		지급결정액 (D)	계 (F)	사고 이월
											이월재원 총당금	미지급 이월액								
				321 민간사업지원금	480,000,000	0	-480,000,000	0			0	0	0	0	0	0				
				321 민간사업지원금	480,000,000	0	-480,000,000	0			0	0	0	0	0	0				
				스마트도시 솔루션 도시적용 및 확산지원	395,478,000	0	300,000,000	0	695,478,000	637,711,132	550,615,132	550,615,132	0	87,096,000	87,096,000	57,766,868				
				101 인건비	38,359,000	0	-12,431,000	0	25,928,000	23,481,960	23,481,960	23,481,960	0	0	0	2,446,040				
				04 기간제근로자등보수	38,359,000	0	-12,431,000	0	25,928,000	23,481,960	23,481,960	23,481,960	0	0	0	2,446,040				
				107 퇴직급여	2,953,000	0	-2,953,000	0	0	0	0	0	0	0	0	0				
				107 퇴직급여	2,953,000	0	-2,953,000	0	0	0	0	0	0	0	0	0				
				108 퇴직급여부담금	0	0	3,335,000	0	3,335,000	1,962,690	1,962,690	1,962,690	0	0	0	1,372,310				
				108 퇴직급여부담금	0	0	3,335,000	0	3,335,000	1,962,690	1,962,690	1,962,690	0	0	0	1,372,310				
				201 일반운영비	16,786,000	0	117,084,000	0	133,870,000	132,426,740	130,330,740	130,330,740	0	2,096,000	2,096,000	1,443,260				
				01 사무관리비	16,786,000	0	116,984,000	0	133,770,000	132,396,820	130,300,820	130,300,820	0	2,096,000	2,096,000	1,373,180				
				02 공공운영비	0	0	100,000	0	100,000	29,920	29,920	29,920	0	0	0	70,080				
				207 연구개발비	0	0	135,000,000	0	135,000,000	85,000,000	0	0	0	85,000,000	85,000,000	50,000,000				
				01 연구용역비	0	0	135,000,000	0	135,000,000	85,000,000	0	0	0	85,000,000	85,000,000	50,000,000				
				212 복리후생비	5,872,000	0	-927,000	0	4,945,000	4,453,000	4,453,000	4,453,000	0	0	0	492,000				
				01 사회보험부담금	2,408,000	0	450,000	0	2,858,000	2,533,000	2,533,000	2,533,000	0	0	0	325,000				
				09 기타복리후생비	3,464,000	0	-1,377,000	0	2,087,000	1,920,000	1,920,000	1,920,000	0	0	0	167,000				
				216 행사·홍보비	0	0	15,100,000	0	15,100,000	13,236,742	13,236,742	13,236,742	0	0	0	1,863,258				
				01 행사운영비	0	0	15,100,000	0	15,100,000	13,236,742	13,236,742	13,236,742	0	0	0	1,863,258				

정책사업	단위사업	세부사업	과목	예산액					당기지출 원인행위액 (B)	결산액		지출액 (E)	미지급 비용·금 (C+D-E)	다음연도 이월액		불용액 A-C-D-F			
				통계목	당초	추경	예산전용액 (이용,전용, 조정,이체)	예비비 지출액		이월자금예산액				계 (A)	채무확정액 (C)		지급결정액 (D)	계 (F)	사고 이월
										이월재원 총당금	미지급 이월액								
			218 평가금	3,508,000	0	-3,508,000	0		0	0	0	0	0	0	0	0			
			218 평가금	3,508,000	0	-3,508,000	0		0	0	0	0	0	0	0	0			
			301 일반보상금	0	0	11,300,000	0		11,300,000	11,150,000	11,150,000	0	0	0	0	150,000			
			10 행사실비보상금	0	0	1,300,000	0		1,300,000	1,150,000	1,150,000	0	0	0	0	150,000			
			13 기타보상금	0	0	10,000,000	0		10,000,000	10,000,000	10,000,000	0	0	0	0	0			
			321 민간사업지원금	328,000,000	0	38,000,000	0		366,000,000	366,000,000	366,000,000	0	0	0	0	0			
			321 민간사업지원금	328,000,000	0	38,000,000	0		366,000,000	366,000,000	366,000,000	0	0	0	0	0			
			기술사업 해외진출 지원	0	22,500,000	0	800,000,000		822,500,000	815,203,676	791,170,471	0	24,033,205	24,033,205	7,296,324				
			201 일반운영비	0	0	0	21,388,910		21,388,910	20,661,766	19,581,766	0	1,080,000	1,080,000	727,144				
			01 사무관리비	0	0	0	21,248,910		21,248,910	20,655,166	19,575,166	0	1,080,000	1,080,000	593,744				
			02 공공운영비	0	0	0	140,000		140,000	6,600	6,600	0	0	0	133,400				
			202 여비	0	0	0	42,246,830		42,246,830	39,734,150	37,780,945	0	1,953,205	1,953,205	2,512,680				
			03 국외업무여비	0	0	0	42,246,830		42,246,830	39,734,150	37,780,945	0	1,953,205	1,953,205	2,512,680				
			216 행사·홍보비	0	22,500,000	0	426,364,260		448,864,260	445,207,760	445,207,760	0	0	0	3,656,500				
			01 행사운영비	0	22,500,000	0	426,364,260		448,864,260	445,207,760	445,207,760	0	0	0	3,656,500				
			301 일반보상금	0	0	0	20,000,000		20,000,000	19,600,000	19,600,000	0	0	0	400,000				
			10 행사실비보상금	0	0	0	14,000,000		14,000,000	13,600,000	13,600,000	0	0	0	400,000				
			13 기타보상금	0	0	0	6,000,000		6,000,000	6,000,000	6,000,000	0	0	0	0				

정책사업	단위사업	세부사업	과목	예산액					계(A)	결산액			지출액(E)	미지급비용·금(C+D-E)	다음연도 이월액		불용액 A-C-D-F		
				통계목	당초	추경	예산전용액(이용, 전용, 조정, 이체)	예비비지출액		이월자금예산액		당기지출원인행위액(B)			채무확정액(C)	지급결정액(D)		계(F)	사고이월
										이월재원총당금	미지급이월액								
			321 민간사업지원금	0	0	0	290,000,000			290,000,000	290,000,000	269,000,000		269,000,000	0	21,000,000	21,000,000	0	
			321 민간사업지원금	0	0	0	290,000,000			290,000,000	290,000,000	269,000,000		269,000,000	0	21,000,000	21,000,000	0	
			디지털 신기술 기반 대시민 서비스 기획 및 적용	0	400,000,000	0	0			400,000,000	384,817,761	304,025,361		304,025,361	0	80,792,400	80,792,400	15,182,239	
			메타버스 서울 시티즌 플랫폼 구축	0	400,000,000	0	0			400,000,000	384,817,761	304,025,361		304,025,361	0	80,792,400	80,792,400	15,182,239	
			101 인건비	0	23,950,000	0	0			23,950,000	18,763,360	18,763,360		18,763,360	0	0	0	5,186,640	
			04 기간제근로자등보수	0	23,950,000	0	0			23,950,000	18,763,360	18,763,360		18,763,360	0	0	0	5,186,640	
			201 일반운영비	0	28,300,000	1,655,000	0			29,955,000	21,714,570	21,714,570		21,714,570	0	0	0	8,240,430	
			01 사무관리비	0	28,300,000	1,655,000	0			29,955,000	21,714,570	21,714,570		21,714,570	0	0	0	8,240,430	
			202 여비	0	0	4,930,000	0			4,930,000	4,599,601	4,599,601		4,599,601	0	0	0	330,399	
			03 국외업무여비	0	0	4,930,000	0			4,930,000	4,599,601	4,599,601		4,599,601	0	0	0	330,399	
			207 연구개발비	0	233,490,000	14,373,000	0			247,863,000	247,350,400	178,108,000		178,108,000	0	69,242,400	69,242,400	512,600	
			01 연구용역비	0	233,490,000	-233,490,000	0			0	0	0		0	0	0	0	0	
			02 전산개발비	0	0	230,808,000	0			230,808,000	230,298,400	161,056,000		161,056,000	0	69,242,400	69,242,400	509,600	
			04 개발인건비	0	0	17,055,000	0			17,055,000	17,052,000	17,052,000		17,052,000	0	0	0	3,000	
			212 복리후생비	0	4,870,000	-1,520,000	0			3,350,000	2,996,750	2,996,750		2,996,750	0	0	0	353,250	
			01 사회보험부담금	0	980,000	860,000	0			1,840,000	1,499,090	1,499,090		1,499,090	0	0	0	340,910	
			09 기타복리후생비	0	3,890,000	-2,380,000	0			1,510,000	1,497,660	1,497,660		1,497,660	0	0	0	12,340	
			216 행사·홍보비	0	109,390,000	-30,638,000	0			78,752,000	78,715,580	67,165,580		67,165,580	0	11,550,000	11,550,000	36,420	
			01 행사운영비	0	109,390,000	-30,638,000	0			78,752,000	78,715,580	67,165,580		67,165,580	0	11,550,000	11,550,000	36,420	

정책사업	단위사업	세부사업	과목	예산액					계(A)	당기지출 원인행위액 (B)	결산액		지출액 (E)	미지급 비용·금 (C+D-E)	다음연도 이월액		불용액 A-C-D-F		
				통계목	당초	추경	예산전용액 (이용,전용, 조정,이체)	예비비 지출액			이월자금예산액				채무확정액 (C)	지급결정액 (D)		계(F)	사고 이월
											이월재원 총당금	미지급 이월액							
			301 일반보상금	0	0	11,200,000	0			11,200,000	10,677,500	10,677,500		10,677,500	0	0	0	522,500	
			10 행사살비보상금	0	0	1,200,000	0			1,200,000	677,500	677,500		677,500	0	0	0	522,500	
			13 기타보상금	0	0	10,000,000	0			10,000,000	10,000,000	10,000,000		10,000,000	0	0	0	0	
			행정운영경비	4,315,859,721	1,035,860,090	0	-850,000,000			4,501,719,811	3,644,361,057	3,631,161,057		3,601,468,067	29,692,990	13,200,000	13,200,000	857,358,754	
			인력운영비	2,690,810,000	-300,000,000	0	0			2,390,810,000	2,298,031,790	2,298,031,790		2,288,588,800	9,442,990	0	0	92,778,210	
			인력운영비	2,690,810,000	-300,000,000	0	0			2,390,810,000	2,298,031,790	2,298,031,790		2,288,588,800	9,442,990	0	0	92,778,210	
			101 인건비	2,277,061,000	-150,000,000	-10,000,000	0			2,117,061,000	2,039,827,270	2,039,827,270		2,030,384,280	9,442,990	0	0	77,233,730	
			01 보수	2,277,061,000	-150,000,000	-87,368,000	0			2,039,693,000	1,970,239,790	1,970,239,790		1,961,646,030	8,593,760	0	0	69,453,210	
			04 기간제근로자등보수	0	0	77,368,000	0			77,368,000	69,587,480	69,587,480		68,738,250	849,230	0	0	7,780,520	
			107 퇴직급여	212,768,000	0	-212,768,000	0			0	0	0		0	0	0	0	0	
			107 퇴직급여	212,768,000	0	-212,768,000	0			0	0	0		0	0	0	0	0	
			108 퇴직급여부담금	0	-50,000,000	212,768,000	0			162,768,000	154,365,430	154,365,430		154,365,430	0	0	0	8,402,570	
			108 퇴직급여부담금	0	-50,000,000	212,768,000	0			162,768,000	154,365,430	154,365,430		154,365,430	0	0	0	8,402,570	
			218 평가급	200,981,000	-100,000,000	10,000,000	0			110,981,000	103,839,090	103,839,090		103,839,090	0	0	0	7,141,910	
			218 평가급	200,981,000	-100,000,000	10,000,000	0			110,981,000	103,839,090	103,839,090		103,839,090	0	0	0	7,141,910	
			기본경비	1,355,324,000	0	0	0			1,355,324,000	1,346,329,267	1,333,129,267		1,312,879,267	20,250,000	13,200,000	13,200,000	8,994,733	
			기본경비	1,355,324,000	0	0	0			1,355,324,000	1,346,329,267	1,333,129,267		1,312,879,267	20,250,000	13,200,000	13,200,000	8,994,733	
			201 일반운영비	511,042,000	0	42,300,000	0			553,342,000	549,887,767	536,687,767		536,687,767	0	13,200,000	13,200,000	3,454,233	
			01 사무관리비	418,610,000	0	50,300,000	0			468,910,000	465,525,957	452,325,957		452,325,957	0	13,200,000	13,200,000	3,384,043	
			02 공공운영비	92,432,000	0	-8,000,000	0			84,432,000	84,361,810	84,361,810		84,361,810	0	0	0	70,190	
			202 여비	54,688,000	0	2,000,000	0			56,688,000	53,991,712	53,991,712		53,991,712	0	0	0	2,696,288	
			01 국내여비	40,480,000	0	-22,000,000	0			18,480,000	17,986,900	17,986,900		17,986,900	0	0	0	493,100	

정책사업	단위사업	세부사업	과목	예산액					계(A)	당기지출 원인행위액 (B)	결산액		지출액 (E)	미지급 비용·금 (C+D-E)	다음연도 이월액		불용액 A-C-D-F		
				통계목	당초	추경	예산전용액 (이용,전용, 조정,이체)	예비비 지출액			이월자금예산액				채무확정액 (C)	지급결정액 (D)		계(F)	사고 이월
											이월재원 총당금	미지급 이월액							
			03 국외업무여비	14,208,000	0	24,000,000	0			38,208,000	36,004,812	36,004,812	36,004,812	0	0	0	2,203,188		
			203 업무추진비	22,800,000	0	0	0			22,800,000	22,776,631	22,776,631	22,776,631	0	0	0	23,369		
			07 사업업무추진비	22,800,000	0	0	0			22,800,000	22,776,631	22,776,631	22,776,631	0	0	0	23,369		
			207 연구개발비	80,000,000	0	-59,820,000	0			20,180,000	20,000,000	20,000,000	20,000,000	0	0	0	180,000		
			01 연구용역비	80,000,000	0	-59,820,000	0			20,180,000	20,000,000	20,000,000	20,000,000	0	0	0	180,000		
			212 복리후생비	445,414,000	0	-112,400,000	0			333,014,000	331,889,050	331,889,050	331,889,050	0	0	0	1,124,950		
			01 사회보험부담금	291,494,000	0	-97,400,000	0			194,094,000	193,724,590	193,724,590	193,724,590	0	0	0	369,410		
			02 기타복리후생비	153,920,000	0	-15,000,000	0			138,920,000	138,164,460	138,164,460	138,164,460	0	0	0	755,540		
			213 교육훈련비	57,400,000	0	-16,000,000	0			41,400,000	40,685,769	40,685,769	40,685,769	0	0	0	714,231		
			213 교육훈련비	57,400,000	0	-16,000,000	0			41,400,000	40,685,769	40,685,769	40,685,769	0	0	0	714,231		
			214 수선유지교체비	25,860,000	0	108,000,000	0			133,860,000	133,594,795	133,594,795	133,594,795	0	0	0	265,205		
			05 수선유지비	25,860,000	0	108,000,000	0			133,860,000	133,594,795	133,594,795	133,594,795	0	0	0	265,205		
			216 행사·홍보비	110,000,000	0	14,500,000	0			124,500,000	124,282,472	124,282,472	104,032,472	20,250,000	0	0	217,528		
			01 행사운영비	110,000,000	0	14,500,000	0			124,500,000	124,282,472	124,282,472	104,032,472	20,250,000	0	0	217,528		
			217 관서업무비	16,420,000	0	0	0			16,420,000	16,419,471	16,419,471	16,419,471	0	0	0	529		
			01 정원기산업무비	3,520,000	0	0	0			3,520,000	3,520,000	3,520,000	3,520,000	0	0	0	0		
			02 부서운영비	12,900,000	0	0	0			12,900,000	12,899,471	12,899,471	12,899,471	0	0	0	529		
			301 일반보상금	0	0	4,200,000	0			4,200,000	4,200,000	4,200,000	4,200,000	0	0	0	0		
			10 행사실비보상금	0	0	4,200,000	0			4,200,000	4,200,000	4,200,000	4,200,000	0	0	0	0		

정책 사업	단위 사업	세부 사업 편성 목	과 목	예 산 액					당기지출 원인행위액 (B)	결산액		지출액 (E)	미지급 비용·금 (C+D-E)	다음연도 이월액		불용액 A-C-D-F			
				통계목	당초	추경	예산전용액 (이용,전용, 조정,이체)	예비비 지출액		이월자금예산액				계 (A)	채무확정액 (C)		지급결 정액 (D)	계 (F)	사고 이월
										이월재원 총당금	미지급 이월액								
			303 포상금	1,700,000	0	3,520,000	0		5,220,000	4,960,000	4,960,000	4,960,000	0	0	0	260,000			
			01 포상금	1,700,000	0	3,520,000	0		5,220,000	4,960,000	4,960,000	4,960,000	0	0	0	260,000			
			405 자산취득비	30,000,000	0	13,700,000	0		43,700,000	43,641,600	43,641,600	43,641,600	0	0	0	58,400			
			01 자산취득비	30,000,000	0	13,700,000	0		43,700,000	43,641,600	43,641,600	43,641,600	0	0	0	58,400			
			예비비	269,725,721	1,335,860,090	0	850,000,000		755,585,811	0	0	0	0	0	0	755,585,811			
			예비비	269,725,721	1,335,860,090	0	850,000,000		755,585,811	0	0	0	0	0	0	755,585,811			
			801 예비비	269,725,721	1,335,860,090	0	850,000,000		755,585,811	0	0	0	0	0	0	755,585,811			
			801 예비비	269,725,721	1,335,860,090	0	850,000,000		755,585,811	0	0	0	0	0	0	755,585,811			
			<b>이월예산지출 계 (2)</b>						<b>2,137,985,340</b>	<b>0</b>	<b>2,137,985,340</b>	<b>2,048,974,950</b>	<b>2,048,974,950</b>	<b>0</b>	<b>0</b>	<b>0</b>	<b>89,010,390</b>		
			스마트도시 정책연 구·컨설팅						211,950,050	0	211,950,050	211,950,050	211,950,050	0	0	0	0		
			201 일반운영비						21,230,000	0	21,230,000	21,230,000	21,230,000	0	0	0	0		
			01 사무관리비						21,230,000	0	21,230,000	21,230,000	21,230,000	0	0	0	0		
			207 연구개발비						68,407,520	0	68,407,520	68,407,520	68,407,520	0	0	0	0		
			01 연구용역비						68,407,520	0	68,407,520	68,407,520	68,407,520	0	0	0	0		
			216 행사·홍보비						122,312,530	0	122,312,530	122,312,530	122,312,530	0	0	0	0		
			01 행사운영비						122,312,530	0	122,312,530	122,312,530	122,312,530	0	0	0	0		
			데이터 창출·분석 및 활용 확산						185,657,000	0	185,657,000	181,839,750	181,839,750	0	0	0	3,817,250		
			201 일반운영비						12,657,000	0	12,657,000	11,839,750	11,839,750	0	0	0	817,250		

정책 사업	단위 사업	세부 사업	과 목	예 산 액					당기지출 원인행위액 (B)	결산액		지출액 (E)	미지급 비용·금 (C+D-E)	다음연도 이월액		불용액 A-C-D-F			
				통계목	당초	추경	예산전용액 (이용,전용, 조정,이체)	예비비 지출액		이월자금예산액				채무확정액 (C)	지급결 정액 (D)		계 (F)	사고 이월	
										이월재원 총당금	미지 급 이월 액								계 (A)
			01 사무관리비					12,657,000	0	12,657,000	11,839,750	11,839,750	0	11,839,750	0	0	0	817,250	
			207 연구개발비					173,000,000	0	173,000,000	170,000,000	170,000,000	0	170,000,000	0	0	0	3,000,000	
			01 연구용역비					173,000,000	0	173,000,000	170,000,000	170,000,000	0	170,000,000	0	0	0	3,000,000	
			인공지능 학습용 데이터 구축					37,720,550	0	37,720,550	37,720,550	37,720,550	0	37,720,550	0	0	0	0	
			101 인건비					33,150,000	0	33,150,000	32,935,630	32,935,630	0	32,935,630	0	0	0	214,370	
			04 기간제근로자등보수					33,150,000	0	33,150,000	32,935,630	32,935,630	0	32,935,630	0	0	0	214,370	
			201 일반운영비					4,570,550	0	4,570,550	4,248,840	4,248,840	0	4,248,840	0	0	0	321,710	
			01 사무관리비					4,570,550	0	4,570,550	4,248,840	4,248,840	0	4,248,840	0	0	0	321,710	
			291 정부보조금반환					0	0	0	536,080	536,080	0	536,080	0	0	0	-536,080	
			751 반환금					0	0	0	536,080	536,080	0	536,080	0	0	0	-536,080	
			디지털 소외계층 맞춤형 역량강화					116,659,000	0	116,659,000	110,457,000	110,457,000	0	110,457,000	0	0	0	6,202,000	
			201 일반운영비					17,169,000	0	17,169,000	15,669,000	15,669,000	0	15,669,000	0	0	0	1,500,000	
			01 사무관리비					17,169,000	0	17,169,000	15,669,000	15,669,000	0	15,669,000	0	0	0	1,500,000	
			207 연구개발비					96,000,000	0	96,000,000	91,300,000	91,300,000	0	91,300,000	0	0	0	4,700,000	
			01 연구용역비					96,000,000	0	96,000,000	91,300,000	91,300,000	0	91,300,000	0	0	0	4,700,000	
			216 행사·홍보비					3,490,000	0	3,490,000	3,488,000	3,488,000	0	3,488,000	0	0	0	2,000	
			01 행사운영비					3,490,000	0	3,490,000	3,488,000	3,488,000	0	3,488,000	0	0	0	2,000	
			로봇활용 디지털					127,110,000	0	127,110,000	126,542,800	126,542,800	0	126,542,800	0	0	0	567,200	

정책사업	단위사업	세부사업	과목	예산액					당기지출 원인행위액 (B)	결산액		지출액 (E)	미지급 비용·금 (C+D-E)	다음연도 이월액		불용액 A-C-D-F			
				통계목	당초	추경	예산전용액 (이용,전용, 조정,이체)	예비비 지출액		이월자금예산액				계 (A)	채무확정액 (C)		지급결 정액 (D)	계 (F)	사고 이월
										이월재원 총당금	미지급 이월액								
			격차해소 교육																
			201 일반운영비					127,110,000	0	127,110,000	126,542,800	126,542,800	0	0	0	567,200			
			01 사무관리비					127,110,000	0	127,110,000	126,542,800	126,542,800	0	0	0	567,200			
			데이터리터러시 교육					5,000,000	0	5,000,000	4,997,180	4,997,180	0	0	0	2,820			
			216 행사·홍보비					5,000,000	0	5,000,000	4,997,180	4,997,180	0	0	0	2,820			
			01 행사운영비					5,000,000	0	5,000,000	4,997,180	4,997,180	0	0	0	2,820			
			기술기업 해외진출 지원					427,839,000	0	427,839,000	424,629,544	424,629,544	0	0	0	3,209,456			
			201 일반운영비					11,920,000	0	11,920,000	10,675,008	10,675,008	0	0	0	1,244,992			
			01 사무관리비					11,920,000	0	11,920,000	10,675,008	10,675,008	0	0	0	1,244,992			
			202 여비					7,767,000	0	7,767,000	5,823,596	5,823,596	0	0	0	1,943,404			
			03 국외업무여비					7,767,000	0	7,767,000	5,823,596	5,823,596	0	0	0	1,943,404			
			216 행사·홍보비					356,152,000	0	356,152,000	356,152,000	356,152,000	0	0	0	0			
			01 행사운영비					356,152,000	0	356,152,000	356,152,000	356,152,000	0	0	0	0			
			321 민간사업지원금					52,000,000	0	52,000,000	51,978,940	51,978,940	0	0	0	21,060			
			321 민간사업지원금					52,000,000	0	52,000,000	51,978,940	51,978,940	0	0	0	21,060			
			서울스마트시티센 터 운영					896,317,000	0	896,317,000	821,637,366	821,637,366	0	0	0	74,679,634			
			201 일반운영비					341,717,000	0	341,717,000	340,642,670	340,642,670	0	0	0	1,074,330			
			01 사무관리비					341,717,000	0	341,717,000	340,642,670	340,642,670	0	0	0	1,074,330			
			401 시설비및부대비					503,500,000	0	503,500,000	429,900,596	429,900,596	0	0	0	73,599,404			
			01 시설비					492,500,000	0	492,500,000	418,900,596	418,900,596	0	0	0	73,599,404			

정책 사업	단위 사업	세부 사업 편성 목	과 목	예 산 액					당기지출 원인행위액 (B)	결산액		지출액 (E)	미지급 비용·금 (C+D-E)	다음연도 이월액		불용액 A-C-D-F			
				통계목	당초	추경	예산전용액 (이용,전용, 조정,이체)	예비비 지출액		이월자금예산액				계 (A)	채무확정액 (C)		지급결 정액 (D)	계 (F)	사고 이월
										이월재원 총당금	미지 급 이월 액								
			02 감리비					11,000,000	0	11,000,000	11,000,000	0	0	0	0				
			405 자산취득비					51,100,000	0	51,100,000	51,094,100	0	51,094,100	0	0	5,900			
			01 자산취득비					51,100,000	0	51,100,000	51,094,100	0	51,094,100	0	0	5,900			
			행정운영경비					129,732,740	0	129,732,740	129,200,710	0	129,200,710	0	0	532,030			
			201 일반운영비					5,480,000	0	5,480,000	5,447,970	0	5,447,970	0	0	32,030			
			01 사무관리비					5,480,000	0	5,480,000	5,447,970	0	5,447,970	0	0	32,030			
			207 연구개발비					44,951,500	0	44,951,500	44,951,500	0	44,951,500	0	0	0			
			01 연구용역비					44,951,500	0	44,951,500	44,951,500	0	44,951,500	0	0	0			
			214 수선유지교체비					53,107,240	0	53,107,240	52,607,240	0	52,607,240	0	0	500,000			
			05 수선유지비					53,107,240	0	53,107,240	52,607,240	0	52,607,240	0	0	500,000			
			216 행사·홍보비					26,194,000	0	26,194,000	26,194,000	0	26,194,000	0	0	0			
			01 행사운영비					26,194,000	0	26,194,000	26,194,000	0	26,194,000	0	0	0			

## 6. 예산결산 부속명세서

(서울디지털재단)

- (1) - 예비비사용조서
- (2) - 예산이월액조서
- (3) - 전년도이월액조서
- (4) - 예산전용액조서
- (5) - 미수액조서, 미지급액조서
- (6) - 수입·지출외현금 현재액조서
- (7) - 지출예산 성질별 결산
- (8) - 순세계잉여금 발생원인 및 처리계획

## (1) 예비비사용조서

2022연도 예비비예산액은 1,605,585,811원으로서 서울 스마트시티센터 운영 사업 외 1건에 850,000,000원을 지출하고 0원은 불용액이며 그 지출내역은 다음과 같음

(단위 : 원)

구 분	지 출 결정액 (A)	지출 원인 행위액 (B)	지출액 (C)	이월 액 (B-C)	불용 액 (A-B)	처 리 일 자			예비비 지출사유
						지출 결정 일자	지출 일자	승인 일자	
합계	850,000,000	850,000,000	850,000,000	0	0				
서울 스마트시티센터 운영	50,000,000	50,000,000	50,000,000	0	0	2022.2.28.	2022.4.20.	2022.3.15.	○ 스마트시티센터 신규 조성에 따른 프로젝션 맵핑 등 콘텐츠 제작
기술기업 해외진출 지원	800,000,000	800,000,000	800,000,000	0	0	2022.2.28.	2022.4.20.	2022.3.15.	○ 글로벌 비즈니스 창출 지원을 위한 사전, 사후 기업 지원 프로그램 운영(밋업데이 등) ○ 해외주요전시(GES,SCEWC)참여를 위한 국외여비,용역사 선정 및 관련수수료 등

## (2) 예산이월액조서

2022년도에 집행을 완료하지 못하고 차년도에 이월하는 사업비는 디지털전환 정책·서비스 기획 사업 외 8건인 408,486,305원으로

○ 사고이월 (9건) 408,486,305원

그 내역은 다음과 같다

### 가. 사고이월비 내역

(단위 : 원)

세부 사업 명	예산 과 목				예산 현액 (A)	지출원인 행 위 액 (B)	채무확정액 (지출액) (C)	원인미필액 (불용액) (D=A-C-E)	차기사고이월액(E)			이월 사유
	관	항	세 항	목					계	원인필 (B-C)	원인 미필	
<b>계</b>					<b>2,980,229,528</b>	<b>2,806,819,548</b>	<b>2,398,333,243</b>	<b>173,409,980</b>	<b>408,486,305</b>	<b>408,486,305</b>	<b>0</b>	
<b>디지털전환 정책·서비스 기획</b>					<b>89,097,000</b>	<b>86,857,755</b>	<b>78,657,755</b>	<b>2,239,245</b>	<b>8,200,000</b>	<b>8,200,000</b>	<b>0</b>	
		사업비용			89,097,000	86,857,755	78,657,755	2,239,245	8,200,000	8,200,000	0	
		영업비용			89,097,000	86,857,755	78,657,755	2,239,245	8,200,000	8,200,000	0	
		일반운영비			89,097,000	86,857,755	78,657,755	2,239,245	8,200,000	8,200,000	0	
		사무관리비			89,097,000	86,857,755	78,657,755	2,239,245	8,200,000	8,200,000	0	○ 디지털포용 연구결과 인포그래픽 디자인의 용역비 미지급
<b>데이터 창출 분석 및 확산 활용</b>					<b>163,260,600</b>	<b>153,923,348</b>	<b>144,923,648</b>	<b>9,337,252</b>	<b>8,999,700</b>	<b>8,999,700</b>	<b>0</b>	
		사업비용			163,260,600	153,923,348	144,923,648	9,337,252	8,999,700	8,999,700	0	
		영업비용			163,260,600	153,923,348	144,923,648	9,337,252	8,999,700	8,999,700	0	
		일반운영비			163,260,600	153,923,348	144,923,648	9,337,252	8,999,700	8,999,700	0	
		사무관리비			163,260,600	153,923,348	144,923,648	9,337,252	8,999,700	8,999,700	0	○ 디지털전략팀 연구보고서 제작 및 배포 용역의 용역비 미지급

세부 사업명	예산 과 목				예산 현액 (A)	지출원인 행 위 액 (B)	채무확정액 (지출액) (C)	원인미필액 (불용액) (D=A-C-E)	차기사고이월액(E)			이월 사유
	관	항	세 항	목					계	원인필 (B-C)	원인 미필	
<b>디지털 소외계층 맞춤형 역량강화</b>					<b>673,495,000</b>	<b>595,137,000</b>	<b>450,547,000</b>	<b>78,358,000</b>	<b>144,590,000</b>	<b>144,590,000</b>	<b>0</b>	
	사업비용				673,495,000	595,137,000	450,547,000	78,358,000	144,590,000	144,590,000	0	
	영업비용				673,495,000	595,137,000	450,547,000	78,358,000	144,590,000	144,590,000	0	
			연구개발비		203,255,000	188,345,000	76,755,000	14,910,000	111,590,000	111,590,000	0	
			연구용역비		203,255,000	188,345,000	76,755,000	14,910,000	111,590,000	111,590,000	0	○ 실행계획 변경에 따른 어르신 맞춤형 디지털 포용 영상 콘텐츠 제작 및 개발 용역 발주 일정 지연
			일반보상금		470,240,000	406,792,000	373,792,000	63,448,000	33,000,000	33,000,000	0	
			기타보상금		470,240,000	406,792,000	373,792,000	63,448,000	33,000,000	33,000,000	0	○ 2022년 어디나지원단 활동비 지급
<b>데이터 시티즌십 교육</b>					<b>120,000,000</b>	<b>106,141,868</b>	<b>86,166,868</b>	<b>13,858,132</b>	<b>19,975,000</b>	<b>19,975,000</b>	<b>0</b>	
	사업비용				120,000,000	106,141,868	86,166,868	13,858,132	19,975,000	19,975,000	0	
	영업비용				120,000,000	106,141,868	86,166,868	13,858,132	19,975,000	19,975,000	0	
			일반운영비		30,000,000	23,354,868	23,234,868	6,645,132	120,000	120,000	0	
			사무관리비		30,000,000	23,354,868	23,234,868	6,645,132	120,000	120,000	0	○ 선행연구 IRB 승인 관련 일정 지연(3개월)에 따른 청소년 대상 콘텐츠 일정 변경에 따른 중간·결과보고 회의 운영
			연구개발비		90,000,000	82,787,000	62,932,000	7,213,000	19,855,000	19,855,000	0	
			연구용역비		90,000,000	82,787,000	62,932,000	7,213,000	19,855,000	19,855,000	0	○ 선행연구 IRB 승인 관련 일정 지연(3개월)에 따른 청소년 대상 콘텐츠 일정 변경에 따른 청소년 데이터 리터러시 워크북 개발 용역 미지급
<b>서울스마트시티센터 운영</b>					<b>533,641,188</b>	<b>522,433,504</b>	<b>500,833,504</b>	<b>11,207,684</b>	<b>21,600,000</b>	<b>21,600,000</b>	<b>0</b>	
	사업비용				533,641,188	522,433,504	500,833,504	11,207,684	21,600,000	21,600,000	0	
	영업비용				533,641,188	522,433,504	500,833,504	11,207,684	21,600,000	21,600,000	0	

세부 사업명	예산 과 목				예산 현액 (A)	지출원인 행 위 액 (B)	채무확정액 (지출액) (C)	원인미필액 (불용액) (D=A-C-E)	차기사고이월액(E)			이월 사유
	관	항	세 항	목					계	원인필 (B-C)	원인 미필	
			일반운영비		481,283,770	470,076,086	463,476,086	11,207,684	6,600,000	6,600,000	0	
			사무관리비		481,283,770	470,076,086	463,476,086	11,207,684	6,600,000	6,600,000	0	○ 디지털 서비스 사용성 평가 및 분석 용역 과업기간이 ~'23.1.31.임에 따라 용역 잔금 (30%) 이월 미지급
			행사·홍보비		52,357,418	52,357,418	37,357,418	0	15,000,000	15,000,000	0	
			행사운영비		52,357,418	52,357,418	37,357,418	0	15,000,000	15,000,000	0	○ CES2023 현장에서 진행하는 '유레카 서울 포럼 운영 용역'의 과업기간이 ~'23.1.31.임에 따라 용역 대금 이월
<b>스마트도시 솔루션 도시적용 및 확산</b>					<b>268,770,000</b>	<b>217,396,820</b>	<b>130,300,820</b>	<b>51,373,180</b>	<b>87,096,000</b>	<b>87,096,000</b>	<b>0</b>	
			사업비용		268,770,000	217,396,820	130,300,820	51,373,180	87,096,000	87,096,000	0	
			영업비용		268,770,000	217,396,820	130,300,820	51,373,180	87,096,000	87,096,000	0	
			일반운영비		133,770,000	132,396,820	130,300,820	1,373,180	2,096,000	2,096,000	0	
			사무관리비		133,770,000	132,396,820	130,300,820	1,373,180	2,096,000	2,096,000	0	○ 스마트도시 솔루션 도시적용 및 확산 지원사업 최종평가 등 관련 비용 미집행
			연구개발비		135,000,000	85,000,000	0	50,000,000	85,000,000	85,000,000	0	
			연구용역비		135,000,000	85,000,000	0	50,000,000	85,000,000	85,000,000	0	○ 서울형 스마트시티 브랜딩 및 확산 전략 수립 연구 용역 미지급
<b>기술기업 해외진출 지원</b>					<b>353,495,740</b>	<b>350,389,316</b>	<b>326,356,111</b>	<b>3,106,424</b>	<b>24,033,205</b>	<b>24,033,205</b>	<b>0</b>	
			사업비용		353,495,740	350,389,316	326,356,111	3,106,424	24,033,205	24,033,205	0	
			영업비용		353,495,740	350,389,316	326,356,111	3,106,424	24,033,205	24,033,205	0	
			일반운영비		21,248,910	20,655,166	19,575,166	593,744	1,080,000	1,080,000	0	
			사무관리비		21,248,910	20,655,166	19,575,166	593,744	1,080,000	1,080,000	0	○ CES 2023 서울관 운영 및 해외 교차실증 관련 국외출장 회의비 이월

세부 사업명	예산 과 목			예산 현액 (A)	지출원인 행 위 액 (B)	채무확정액 (지출액) (C)	원인미필액 (불용액) (D=A-C-E)	차기사고이월액(E)			이월 사유
	관	항	세 항 목					계	원인필 (B-C)	원인 미필	
			여비	42,246,830	39,734,150	37,780,945	2,512,680	1,953,205	1,953,205	0	
			국외업무여비	42,246,830	39,734,150	37,780,945	2,512,680	1,953,205	1,953,205	0	○ CES 2023 서울관 운영 및 해외 교차실증 관련 국외출장 여비 일부(현지 숙박비, 통신비) 이월
			민간사업지원금	290,000,000	290,000,000	269,000,000	0	21,000,000	21,000,000	0	
			민간사업지원금	290,000,000	290,000,000	269,000,000	0	21,000,000	21,000,000	0	○ 스마트도시 솔루션 실증지원(교차실증) 사업비 잔금 미지급(총액의 30%)
<b>메타버스 서울 시티즌 플랫폼</b>				<b>309,560,000</b>	<b>309,013,980</b>	<b>228,221,580</b>	<b>546,020</b>	<b>80,792,400</b>	<b>80,792,400</b>	<b>0</b>	
			사업비용	309,560,000	309,013,980	228,221,580	546,020	80,792,400	80,792,400	0	
			영업비용	309,560,000	309,013,980	228,221,580	546,020	80,792,400	80,792,400	0	
			연구개발비	230,808,000	230,298,400	161,056,000	509,600	69,242,400	69,242,400	0	
			전산개발비	230,808,000	230,298,400	161,056,000	509,600	69,242,400	69,242,400	0	○ 메타버스 사업 추경 이후 플랫폼의 콘텐츠 추가개발 용역에 대한 행정 소요 등으로 인한 지연
			행사·홍보비	78,752,000	78,715,580	67,165,580	36,420	11,550,000	11,550,000	0	
			행사운영비	78,752,000	78,715,580	67,165,580	36,420	11,550,000	11,550,000	0	○ 메타버스 서울 플랫폼 정식오픈 일정 지연에 따른 페스티벌 행사 등 지연
<b>행정운영경비(기본경비)</b>				<b>468,910,000</b>	<b>465,525,957</b>	<b>452,325,957</b>	<b>3,384,043</b>	<b>13,200,000</b>	<b>13,200,000</b>	<b>0</b>	
			사업비용	468,910,000	465,525,957	452,325,957	3,384,043	13,200,000	13,200,000	0	
			영업비용	468,910,000	465,525,957	452,325,957	3,384,043	13,200,000	13,200,000	0	
			일반운영비	468,910,000	465,525,957	452,325,957	3,384,043	13,200,000	13,200,000	0	
			사무관리비	468,910,000	465,525,957	452,325,957	3,384,043	13,200,000	13,200,000	0	○ 계약기간 미도래로 용역 기간('22.6.28.~'23.3.31.) 완료 후 대금 지급

### (3) 전년이월액조서(이월비결산조서)

(단위 : 원)

과 목			전 년 도 이 월 액	집 행 액	미집행액	사업내용 및 미집행사유	
관 (사업명)	항 상	세 항 목				이월 구분	미집행사유
<b>계</b>			<b>2,137,985,340</b>	<b>2,048,974,950</b>	<b>89,010,390</b>		
<b>스마트도시 정책연구·컨설팅</b>			<b>211,950,050</b>	<b>211,950,050</b>	<b>0</b>	<b>사고 이월</b>	
사업비용			211,950,050	211,950,050	0		
	영업비용		211,950,050	211,950,050	0		
	201	일반운영비	21,230,000	21,230,000	0		
		01사무관리비	21,230,000	21,230,000	0		
	207	연구개발비	68,407,520	68,407,520	0		
		01연구용역비	68,407,520	68,407,520	0		
	216	행사·홍보비	122,312,530	122,312,530	0		
		01행사운영비	122,312,530	122,312,530	0		
<b>데이터 창출분석 및 활용 확산</b>			<b>185,657,000</b>	<b>181,839,750</b>	<b>3,817,250</b>	<b>사고 이월</b>	
사업비용			185,657,000	181,839,750	3,817,250		
	영업비용		185,657,000	181,839,750	3,817,250		
	201	일반운영비	12,657,000	11,839,750	817,250		
		01사무관리비	12,657,000	11,839,750	817,250		○ 용역사업 제안서평가 등 회의운영비 집행 후 잔액
	207	연구개발비	173,000,000	170,000,000	3,000,000		
		01연구용역비	173,000,000	170,000,000	3,000,000		○ 용역사업비 낙찰차액
<b>인공지능 학습용 데이터 구축</b>			<b>37,720,550</b>	<b>37,720,550</b>	<b>0</b>	<b>사고 이월</b>	
사업비용			37,720,550	37,720,550	0		
	영업비용		37,720,550	37,720,550	0		
	101	인건비	33,150,000	32,935,630	214,370		
		04기간제근로자등보수	33,150,000	32,935,630	214,370		
	201	일반운영비	4,570,550	4,248,840	321,710		
		01사무관리비	4,570,550	4,248,840	321,710		
	291	정보보조금반환	0	536,080	-536,080		

과 목			전 년 도 이 월 액	집 행 액	미집행액	사업내용 및 미집행사유	
관 (사업명)	항 상	세 항 목				이 월 구 분	미집행사유
		751 반환금	0	536,080	-536,080		
<b>디지털 소외계층 맞춤형 역량강화</b>			<b>116,659,000</b>	<b>110,457,000</b>	<b>6,202,000</b>	<b>사 고 이 월</b>	
사업비용			116,659,000	110,457,000	6,202,000		
	영업비용		116,659,000	110,457,000	6,202,000		
	201	일반운영비	17,169,000	15,669,000	1,500,000		
		01사무관리비	17,169,000	15,669,000	1,500,000		○ 회의운영비 예산절감
	207	연구개발비	96,000,000	91,300,000	4,700,000		
		01연구용역비	96,000,000	91,300,000	4,700,000		○ 용역사업비 낙찰차액
	216	행사·홍보비	3,490,000	3,488,000	2,000		
		01행사운영비	3,490,000	3,488,000	2,000		○ 집행 후 잔액
<b>로봇활용 디지털 격차해소 교육</b>			<b>127,110,000</b>	<b>126,542,800</b>	<b>567,200</b>	<b>사 고 이 월</b>	
사업비용			127,110,000	126,542,800	567,200		
	영업비용		127,110,000	126,542,800	567,200		
	201	일반운영비	127,110,000	126,542,800	567,200		
		01사무관리비	127,110,000	126,542,800	567,200		○ 집행 후잔액
<b>데이터리터러시 교육</b>			<b>5,000,000</b>	<b>4,997,180</b>	<b>2,820</b>	<b>사 고 이 월</b>	
사업비용			5,000,000	4,997,180	2,820		
	영업비용		5,000,000	4,997,180	2,820		
	216	행사·홍보비	5,000,000	4,997,180	2,820		
		01행사운영비	5,000,000	4,997,180	2,820		○ 집행 후 잔액
<b>기술기업 해외진출 지원</b>			<b>427,839,000</b>	<b>424,629,544</b>	<b>3,209,456</b>	<b>사 고 이 월</b>	
사업비용			427,839,000	424,629,544	3,209,456		
	영업비용		427,839,000	424,629,544	3,209,456		
	201	일반운영비	11,920,000	10,675,008	1,244,992		
		01사무관리비	11,920,000	10,675,008	1,244,992		○ CES2022 서울관 운영 등 경비 집행후 잔액
	202	여비	7,767,000	5,823,596	1,943,404		
		03국외업무여비	7,767,000	5,823,596	1,943,404		○ CES2022 서울관 운영 등 경비 집행후 잔액
	216	행사·홍보비	356,152,000	356,152,000	0		

과 목			전 년 도 이 월 액	집 행 액	미집행액	사업내용 및 미집행사유	
관 (사업명)	항 세 항	목				이월 구분	미집행사유
		01행사운영비	356,152,000	356,152,000	0		
		321민간사업지원금	52,000,000	51,978,940	21,060		
		322민간사업지원금	52,000,000	51,978,940	21,060		○ CES2022 서울관 운영 등 경비 집행후 잔액
<b>서울스마트시티센터 운영</b>			<b>896,317,000</b>	<b>821,637,366</b>	<b>74,679,634</b>	<b>명시 이월</b>	
사업비용			896,317,000	821,637,366	74,679,634		
	영업비용		896,317,000	821,637,366	74,679,634		
	201	일반운영비	341,717,000	340,642,670	1,074,330		
		01사무관리비	341,717,000	340,642,670	1,074,330		○ 서울스마트시티센터 이전에 따른 예산 절감
	401	시설비및부대비	503,500,000	429,900,596	73,599,404		
		01시설비	492,500,000	418,900,596	73,599,404		○ 서울스마트시티센터 이전에 따른 예산 절감
		02감리비	11,000,000	11,000,000	0		
	405	자산취득비	51,100,000	51,094,100	5,900		
		01자산취득비	51,100,000	51,094,100	5,900		○ 서울스마트시티센터 이전에 따른 예산 절감
<b>행정운영경비</b>			<b>129,732,740</b>	<b>129,200,710</b>	<b>532,030</b>	<b>사고 이월</b>	
사업비용			129,732,740	129,200,710	532,030		
	영업비용		129,732,740	129,200,710	532,030		
	201	일반운영비	5,480,000	5,447,970	32,030		
		01사무관리비	5,480,000	5,447,970	32,030		○ 조달 구매에 따른 조달청 수수료 집행 잔액
	207	연구개발비	44,951,500	44,951,500	0		
		01연구용역비	44,951,500	44,951,500	0		
	214	수선유지교체비	53,107,240	52,607,240	500,000		
		05수선유지비	53,107,240	52,607,240	500,000		○ 집행 후 잔액
	216	행사·홍보비	26,194,000	26,194,000	0		
		01행사운영비	26,194,000	26,194,000	0		

**(4) 예산전용액조서**

(단위 : 원)

관 (사업명)	항 상	세 항	목	전용 전 예산액 (A)	기지출액 (B)	예산잔액 (A-B)	전용액 (C)	전용 후 예산액 (A-C)	전용사유
<b>합계</b>				<b>1,540,678,000</b>	<b>165,940,863</b>	<b>1,374,737,137</b>	<b>0</b>	<b>1,540,678,000</b>	
<b>서울 스마트시티센터 운영</b>				<b>1,145,200,000</b>	<b>105,551,593</b>	<b>1,039,648,407</b>	<b>△300,000,000</b>	<b>845,200,000</b>	
사업비용				1,145,200,000	105,551,593	1,039,648,407	△300,000,000	845,200,000	
영업비용				1,145,200,000	105,551,593	1,039,648,407	△300,000,000	845,200,000	
201 일반운영비				687,200,000	96,508,993	590,691,007	△119,000,000	568,200,000	
01 사무관리비				649,900,000	85,019,956	564,880,044	△131,700,000	518,200,000	
02 공공운영비				37,300,000	11,489,037	25,810,963	12,700,000	50,000,000	
214 수선유지교체비				6,000,000	0	6,000,000	0	6,000,000	○ 스마트도시 솔루션에 대한 온택트 펀딩 사업 이관
05 수선유지비				6,000,000	0	6,000,000	0	6,000,000	
216 행사·홍보비				65,000,000	9,042,600	55,957,400	40,000,000	105,000,000	
01 행사운영비				65,000,000	9,042,600	55,957,400	40,000,000	105,000,000	
405 자산취득비				112,000,000	0	112,000,000	54,000,000	166,000,000	
01 자산취득비				112,000,000	0	112,000,000	54,000,000	166,000,000	
321 민간사업지원금				275,000,000	0	275,000,000	△275,000,000	0	
321 민간사업지원금				275,000,000	0	275,000,000	△275,000,000	0	

관 (사업명)	항 상	세 항	목	전용 전 예산액 (A)	기지출액 (B)	예산잔액 (A-B)	전용액 (C)	전용 후 예산액 (A-C)	전용사유
<b>스마트도시 솔루션 도시적용 및 확산 지원</b>				<b>395,478,000</b>	<b>60,389,270</b>	<b>335,088,730</b>	<b>300,000,000</b>	<b>695,478,000</b>	○ 스마트도시 솔루션에 대한 온택트 펀딩 사업 추가
사업비용				395,478,000	60,389,270	335,088,730	300,000,000	695,478,000	
	영업비용			395,478,000	60,389,270	335,088,730	300,000,000	695,478,000	
	101	인건비		38,359,000	38,359,000	0	△12,431,000	25,928,000	
		04	기간제근로자등보수	38,359,000	38,359,000	0	△12,431,000	25,928,000	
	108	퇴직급여부담금		2,953,000	2,953,000	0	382,000	3,335,000	
		108	퇴직급여부담금	2,953,000	2,953,000	0	382,000	3,335,000	
	201	일반운영비		16,786,000	16,786,000	0	117,084,000	133,870,000	
		01	사무관리비	16,786,000	16,786,000	0	116,984,000	133,770,000	
		02	공공운영비	0	0	0	100,000	100,000	
	212	복리후생비		5,872,000	2,238,470	3,633,530	△927,000	4,945,000	
		01	사회보험부담금	2,408,000	878,470	1,529,530	450,000	2,858,000	
		09	기타복리후생비	3,464,000	1,360,000	2,104,000	△1,377,000	2,087,000	
	216	행사·홍보비		0	52,800	△52,800	16,400,000	16,400,000	
		01	행사운영비	0	52,800	△52,800	16,400,000	16,400,000	
	218	평가급		3,508,000	0	3,508,000	△3,508,000	0	
		218	평가급	3,508,000	0	3,508,000	△3,508,000	0	
	301	일반보상금		0	0	0	10,000,000	10,000,000	
		13	기타보상금	0	0	0	10,000,000	10,000,000	
	321	민간사업지원금		328,000,000	0	328,000,000	173,000,000	501,000,000	
		321	민간사업지원금	328,000,000	0	328,000,000	173,000,000	501,000,000	

## (5) 미수액조서, 미지급액조서

### 가. 미수액조서

○ 해당사항 없음

### 나. 미지급액조서

(단위 : 원)

구분 (목별)	전기이월액 (1)	당기채무 확정액 (2)	당기지급액 (3)	기말잔액 (1+2-3)	채주 및 적요 등
<b>계</b>	<b>2,137,985,340</b>	<b>8,331,123,050</b>	<b>10,439,415,400</b>	<b>29,692,990</b>	
<b>미지급비용계 (사업예산 미지급금계)</b>	<b>0</b>	<b>8,027,284,570</b>	<b>7,997,591,580</b>	<b>29,692,990</b>	
보수	0	1,970,239,790	1,961,646,030	8,593,760	○ 2022년 12월 시간외 근무수당(재단 직원)
기간제근로자등보수	0	115,661,680	114,812,450	849,230	○ 2022년 12월 시간외 근무수당(재단 직원)
퇴직급여 부담금	0	156,328,120	156,328,120	0	
일반운영비	0	1,823,662,574	1,823,662,574	0	
여비	0	108,074,667	108,074,667	0	
업무추진비	0	22,776,631	22,776,631	0	
연구개발비	0	887,121,000	887,121,000	0	
복리후생비	0	339,649,320	339,649,320	0	
교육훈련비	0	47,885,769	47,885,769	0	
수선유지교체비	0	159,179,195	159,179,195	0	
행사·홍보비	0	1,204,739,239	1,184,489,239	20,250,000	○ 2022 서울디지털재 단 종합 홍보 용역 대금(㈜컴퍼니안)
관서업무비	0	16,419,471	16,419,471	0	
평가급	0	103,839,090	103,839,090	0	
일반보상금	0	431,748,024	431,748,024	0	
포상금	0	4,960,000	4,960,000	0	
민간사업지원금	0	635,000,000	635,000,000	0	
<b>미지급비용계 (자본예산 미지급금계)</b>	<b>0</b>	<b>303,838,480</b>	<b>303,838,480</b>	<b>0</b>	
자산취득비	0	303,838,480	303,838,480	0	
<b>이월예산비용계</b>	<b>2,137,985,340</b>	<b>0</b>	<b>2,137,985,340</b>	<b>0</b>	

**(6) 수입 · 지출외현금 현재액조서**

(단위 : 원)

구분 (내역)	전기이월액 (1)	당기수입액 (2)	당지지출액 (3)	기말잔액 (1+2-3)	비고 (적요·사유)
<b>합계</b>	<b>52,785,488</b>	<b>581,570,278</b>	<b>565,425,002</b>	<b>68,930,764</b>	
소득세	26,758,960	160,504,249	157,762,589	29,500,620	○ 2022년 12월분 원천징수 소득세
지방소득세	2,674,610	16,046,861	15,772,091	2,949,380	○ 2022년 12월분 원천징수 지방소득세
4대 사회보험료	22,223,370	398,471,680	388,667,650	32,027,400	○ 2022년 12월분 4대 사회 보험료
부가가치세	0	4,772,620	1,253,256	3,519,364	○ 2022년 4분기 기술료 징수 수익 부가가치세
기타 예수금	1,128,548	1,774,868	1,969,416	934,000	전기 보조금 이자 반납, 재단 차량임차료 - 보조금 이자 반납 : 297,536원 - 차량 임차료 : 831,012원 [당기] 재단 차량임차료 934,000원

(7) 지출예산 성질별 결산

(단위 : 원)

성질별	목 별	2022년도 (당기)				2021년도 (전기)				증 감	
		(1) 최 종 예산액	(2) 채 무 확정액	(3) 차 이 (1-2)	(4) 지출액	(5) 최 종 예산액	(6) 채 무 확정액	(7) 차 이 (5-6)	(8) 지출액	(1)/(5) %	(2)/(6) %
	총 계	11,978,198,151	10,380,098,000	1,598,100,151	10,350,405,010	12,437,585,721	8,369,291,135	4,068,294,586	8,350,656,275	96%	124%
	사업예산합계	8,780,730,120	8,027,284,570	753,445,550	7,997,591,580	11,507,715,000	7,942,774,675	3,564,940,325	7,924,139,815	76%	101%
인건비	소 계	2,336,870,880	2,242,229,590	94,641,290	2,232,786,600	3,514,763,720	2,586,928,590	927,835,130	2,571,014,030	66%	87%
	보수	2,039,693,000	1,970,239,790	69,453,210	1,961,646,030	2,427,753,000	1,808,189,970	619,563,030	1,792,491,630	84%	109%
	기간제근로자등보수	131,074,880	115,661,680	15,413,200	114,812,450	878,696,720	607,477,880	271,218,840	607,261,660	15%	19%
	퇴직급여 부담금	166,103,000	156,328,120	9,774,880	156,328,120	208,314,000	171,260,740	37,053,260	171,260,740	80%	91%
경비	소 계	6,443,859,240	5,785,054,980	658,804,260	5,764,804,980	7,992,951,280	5,355,846,085	4,459,790,217	5,353,125,785	81%	108%
	일반운영비	1,924,728,112	1,823,662,574	101,065,538	1,823,662,574	2,335,577,000	1,689,831,553	2,468,430,469	1,689,501,253	82%	108%
	여비	115,567,830	108,074,667	7,493,163	108,074,667	57,159,083	42,762,798	14,396,285	42,762,798	202%	253%
	업무추진비	22,800,000	22,776,631	23,369	22,776,631	26,400,000	21,273,620	5,126,380	21,273,620	86%	107%
	연구개발비	1,247,094,000	887,121,000	359,973,000	887,121,000	809,650,000	381,087,974	428,562,026	381,087,974	154%	233%
	복리후생비	341,619,520	339,649,320	1,970,200	339,649,320	350,437,280	334,052,484	16,384,796	334,052,484	97%	102%
	교육훈련비	48,600,000	47,885,769	714,231	47,885,769	45,000,000	26,392,200	18,607,800	26,392,200	108%	181%

성 질 별	목 별	2022년도 (당기)				2021년도 (전기)				증 감	
		(1) 최 종 예산액	(2) 채 무 확정액	(3) 차 이 (1-2)	(4) 지 출액	(5) 최 종 예산액	(6) 채 무 확정액	(7) 차 이 (5-6)	(8) 지 출액	(1)/(5) %	(2)/(6) %
	수선유지교체비	170,046,400	159,179,195	10,867,205	159,179,195	92,760,000	29,639,993	63,120,007	29,639,993	183%	537%
	행사·홍보비	1,252,917,678	1,204,739,239	48,178,439	1,184,489,239	1,637,805,917	1,059,758,708	578,047,209	1,059,758,708	76%	114%
	관서업무비	16,420,000	16,419,471	529	16,419,471	18,700,000	17,925,295	774,705	17,925,295	88%	92%
	평가금	110,981,000	103,839,090	7,141,910	103,839,090	195,470,000		195,470,000	0	57%	0%
	일반보상금	531,864,700	431,748,024	100,116,676	431,748,024	304,582,000	301,158,630	3,423,370	298,768,630	175%	143%
	포상금	5,220,000	4,960,000	260,000	4,960,000	5,000,000	5,000,000	0	5,000,000	104%	99%
	민간사업지원금	656,000,000	635,000,000	21,000,000	635,000,000	1,458,580,000	1,346,580,000	112,000,000	1,346,580,000	45%	47%
	시설비 및 부대비	0	0	0	0	503,500,000	0	503,500,000	0	0%	0%
	자산취득비	0	0	0	0	152,330,000	100,382,830	51,947,170	100,382,830	0%	0%
	예 비 비	755,585,811	0	755,585,811	0	477,070,721	0	477,070,721	0	158%	0%
	<b>자본적지출 계</b>	<b>303,896,880</b>	<b>303,838,480</b>	<b>58,400</b>	<b>303,838,480</b>	<b>48,000,000</b>	<b>48,000,000</b>	<b>0</b>	<b>48,000,000</b>	<b>633%</b>	<b>633%</b>
	유형자산취득	303,896,880	303,838,480	58,400	303,838,480	48,000,000	48,000,000	0	48,000,000	633%	633%
	<b>이월예산지출 계</b>	<b>2,137,985,340</b>	<b>2,048,974,950</b>	<b>89,010,390</b>	<b>2,048,974,950</b>	<b>404,800,000</b>	<b>378,516,460</b>	<b>26,283,540</b>	<b>378,516,460</b>	<b>528%</b>	<b>541%</b>
	이월액 지출	2,137,985,340	2,048,974,950	89,010,390	2,048,974,950	404,800,000	378,516,460	26,283,540	378,516,460	528%	541%

## (8) 순세계잉여금 발생원인 및 처리계획

### 가. 순세계잉여금 발생사유

(단위 : 원)

구분	사업명	수입예산 결산액 (A)	지출액 (B)	결산잉여금 (C=A-B)	수입·지출 잔액 처리(C)				순세계잉여금 발생사유(원인)	
					사고·명시이월	순세계잉여금	반납	미지급 비용·금	발생원인 분류	주요사유 및 내용
계		12,006,201,368	10,350,405,010	1,655,796,358	408,486,305	1,217,617,063	0	29,692,990		
2022	디지털 전환 정책·서비스 기획 연구	237,600,000	226,189,764	11,410,236	8,200,000	3,210,236			예산절감	<ul style="list-style-type: none"> <li>○ 키오스크 사용성평가 용역 협상에의한 낙찰 잔액(969,000원)</li> <li>○ 온라인 발간물 확대에 따른 인쇄비 절감(2,241,236원)</li> </ul>
2022	데이터 창출·분석 및 활용 확산	816,440,000	791,186,992	25,253,008	8,999,700	16,253,308			예산절감	<ul style="list-style-type: none"> <li>○ 비대면 회의 활성화 등에 따른 회의운영비용 절감(약 9,000,000원)</li> <li>○ 기관간 공동주최 등에 의한 행사운영비용 절감 등(약 7,000,000원)</li> </ul>
2022	디지털 소외계층 맞춤형 역량강화	893,295,000	647,486,472	245,808,528	144,590,000	101,218,528			집행 후 잔액	<ul style="list-style-type: none"> <li>○ 디지털 포용 영상 콘텐츠 제작 용역 낙찰차액(14,910,000원)</li> <li>○ 영상기획 및 인터뷰 등 온라인교육 참여 관련 보상금 집행 후 잔액(63,448,000원)</li> <li>○ 사업비 사용 후 잔액(22,860,528원)</li> </ul>
2022	로봇활용 디지털 역량강화 교육	227,280,000	221,657,610	5,622,390		5,622,390			집행 후 잔액	<ul style="list-style-type: none"> <li>○ 용역 낙찰차액(2,300,000)</li> <li>○ 사업비사용후잔액(3,322,390)</li> </ul>
2022	데이터 시티즌십 교육	397,700,000	352,416,075	45,283,925	19,975,000	25,308,925			집행 후 잔액	<ul style="list-style-type: none"> <li>○ 데이터 시티즌십 교육 운영 용역 낙찰차액(5,850,000원)</li> <li>○ 행사운영 규모 축소에 따른 예산절감(10,000,000원)</li> <li>○ 사업비 사용 후 잔액(9,458,925원)</li> </ul>

구분	사업명	수입예산 결산액 (A)	지출액 (B)	결산잉여금 (C=A-B)	수입·지출 잔액 처리(C)				순세계잉여금 발생사유(원인)	
					사고·명시이월	순세계잉여금	반납	미지급 비용·금	발생원인 분류	주요사유 및 내용
2022	서울스마트시티 센터 운영	848,200,000	815,214,116	32,985,884	21,600,000	11,385,884			예산절감	<ul style="list-style-type: none"> <li>○ 렌탈 이용중이던 센터 운영비품(커피머신, 복합기) 구매 사용으로 전환하여 렌탈료 절감(11,207,684원)</li> <li>○ 센터조성 공사기간(1~5월)내에스플렉스센터 관리비(전기,수도등) 실납부액 절감(178,200원)</li> </ul>
2022	스마트도시 솔루션 도시적용 및 확산 지원	695,478,000	550,615,132	144,862,868	87,096,000	57,766,868			사업지연· 중단	<ul style="list-style-type: none"> <li>○ 인력 변동에 따른 인건비 집행 후 잔액(4,310,350원)</li> <li>○ 스마트도시솔루션기술검증(PoC)사업 수요처 매칭 불가로 사업 미추진(53,456,518원)</li> </ul>
2022	기술기업 해외진출 지원	822,500,000	791,170,471	31,329,529	24,033,205	7,296,324			집행 후 잔액	<ul style="list-style-type: none"> <li>○ CES 2023 통합관('23.1.5.~1.8.) 운영비 등 경비 집행 후 잔액</li> </ul>
2022	메타버스 서울 시티즌 플랫폼 구축	400,000,000	304,025,361	95,974,639	80,792,400	15,182,239			사업지연· 중단	<ul style="list-style-type: none"> <li>○ 계약직 조기 퇴사로 인한 인건비 집행 후 잔액(5,539,890원)</li> <li>○ 메타버스사업 이월로 인한 회의비 미집행(8,240,430원)</li> <li>○ 사업 지연으로 집행 후 잔액(1,401,919원)</li> </ul>
2022	행정운영경비	3,746,134,000	3,601,468,067	144,665,933	13,200,000	101,772,943		29,692,990	집행 후 잔액	<ul style="list-style-type: none"> <li>○ 현원 변동에 따른 인건비 집행후 잔액(92,778,210원)</li> <li>○ 코로나19로 인한 비대면회의, 사무실 비품 절약에 따른 예산절감(3,384,000원)</li> <li>○ 기관운영경비 예산집행 후 잔액(5,610,733원)</li> </ul>
2022	예비비	755,585,811	0	755,585,811		755,585,811			집행 후 잔액	○ 집행사유 미발생
2022	이자수입	15,110,857	0	15,110,857		15,110,857			수익증대 노력	○ 집행사유 미발생
2022	기타영업외수입	12,892,360	0	12,892,360		12,892,360			수익증대 노력	○ 집행사유 미발생
2021 이월	스마트도시 정책연구·컨설팅	211,950,050	211,950,050	0		0				

구분	사업명	수입예산 결산액 (A)	지출액 (B)	결산잉여금 (C=A-B)	수입·지출 잔액 처리(C)				순세계잉여금 발생사유(원인)	
					사고·명시이월	순세계잉여금	반납	미지급 비용·금	발생원인 분류	주요사유 및 내용
2021 이월	데이터 창출·분석 및 활용 확산	185,657,000	181,839,750	3,817,250		3,817,250			집행 후 잔액	○ 용역사업비 낙찰차액(3,000,000원)* *입찰일정('22년 1월)에 따라 이월시점에는 1억 7,300만 원 신청(낙찰가: 1억 7,000만원, 차액발생) ○ 용역사업제안서평가등회의운영비집행잔액(약800,000원)* *평가위원 수당집행 잔액 등
2021 이월	인공지능 학습용 데이터 구축	37,720,550	37,720,550	0		0				
2021 이월	디지털 소외계층 맞춤형 역량강화	116,659,000	110,457,000	6,202,000		6,202,000			집행 후 잔액	○ 용역 낙찰차액(4,700,000원) ○ 회의운영비절감(1,200,000원) ○ 사업비사용후잔액(302,000원)
2021 이월	로봇활용 디지털 격차해소 교육	127,110,000	126,542,800	567,200		567,200			집행 후 잔액	○ 사업비 사용 후 잔액(567,200원)
2021 이월	데이터리터러시 교육	5,000,000	4,997,180	2,820		2,820			집행 후 잔액	○ 사업비 사용 후 잔액(2,820원)
2021 이월	기술기업 해외진출 지원	427,839,000	424,629,544	3,209,456		3,209,456			집행 후 잔액	○ CES 2022 서울관('22.1.5~1.7) 운영비 등 경비 집행 후 잔액 발생
2021 이월	스마트시티센터 운영(명시이월)	896,317,000	821,637,366	74,679,634		74,679,634			예산절감	○ 서울스마트시티센터 이전(구로 철거 및 상암 조성 공 사)에 따른 실집행 예산 절감
2021 이월	행정운영경비	129,732,740	129,200,710	532,030		532,030			집행 후 잔액	○ 조달 구매에 따른 조달청 수수료 등 집행 후 잔액

#### 나. 잉여금 처리계획

- 2022회계연도 세입세출결산 결과 순세계잉여금 1,217,617,063원이 발생하였고, 2022년 예산편성 당시 기반영한 850,653,743원을 제  
외한 차액 366,963,320원은 전액 2023년 예산에 추가 편성 예정

※ 세입예산과목은 순세계잉여금으로, 세출예산과목은 내부유보금(예비비)으로 편성예정

## 7. 경영분석지표

(서울디지털재단)

# (1) 경영분석지표

(단위 : %)

구분	산식	당기	전기	증(감)	비고	
안정성지표	유동비율	$\frac{\text{유동자산}}{\text{유동부채}} \times 100$	464%	199%	265%	이월액 감소(선수금)
	순자산비율	$\frac{\text{자기자본}}{\text{총자산}} \times 100$	84%	58%	26%	당좌자산 감소에 따른 증가
	부채비율	$\frac{\text{부채총계}}{\text{자기자본}} \times 100$	19%	71%	△52%	전기대비 당기순손실 발생 및 부채감소
수익성지표	영업이익률	$\frac{\text{영업이익}}{\text{매출액(영업수익)}} \times 100$	-7%	-25%	18%	이월액 감소(선수금)
	순이익률	$\frac{\text{당기순이익}}{\text{매출액(영업수익)}} \times 100$	-6%	-20%	15%	당기순손실 발생
	자기자본순이익률	$\frac{\text{당기순이익}}{(\text{기초자기자본}+\text{기말자기자본})/2} \times 100$	-20%	-36%	16%	당기순손실 발생
	총자산순이익률	$\frac{\text{당기순이익}}{(\text{기초총자산}+\text{기말총자산})/2} \times 100$	-14%	-27%	13%	당기순손실 발생
활동성지표(회)	자기자본회전율	$\frac{\text{매출액(영업수익)}}{(\text{기초자기자본}+\text{기말자기자본})/2}$	3.4	13.5	△10.05	전기 대비 당기순이익 증가폭 감소
	총자산회전율	$\frac{\text{매출액(영업수익)}}{(\text{기초총자산}+\text{기말총자산})/2}$	2.3	1.3	1.01	이월액 감소(선수금)
수지비율	총수지비율	$\frac{\text{총수익}}{\text{총비용(영업비용+영업외비용+특별손실+법인세비용)}} \times 100$	95%	84%	11%	이월액 감소(선수금)
	경상수지비율	$\frac{\text{경상수익}}{\text{경상비용}} \times 100$	95%	84%	11%	이월액 감소(선수금)
	영업수지비율	$\frac{\text{영업수익}}{\text{영업비용}} \times 100$	94%	80%	14%	이월액 감소(선수금)
업무처리효율성지표	인건비비율	$\frac{\text{인건비}}{\text{총비용(영업비용+영업외비용+특별손실+법인세비용)}} \times 100$	22%	21%	1%	
	직원 1인당 인건비(천원)	$\frac{\text{인건비}}{(\text{기초총직원수}+\text{기말총직원수})/2}$	52,946	43,466	9,480	22년도 평균 직원수 변동에 의한 감소
	직원 1인당 영업수익(천원)	$\frac{\text{매출액(영업수익)}}{(\text{기초총직원수}+\text{기말총직원수})/2}$	244,692	164,282	80,409	22년도 평균 직원수 변동 및 인건비 증액에 따른 증가

※ 인건비에 퇴직급여 포함